

Informações Gerenciais do Estado do Espírito Santo Poder Executivo



MÊS: JUNHO 2017

**GOVERNO DO ESTADO DO ESPÍRITO SANTO
SECRETARIA DE ESTADO DE GESTÃO E RECURSOS HUMANOS
SUBSECRETARIA DE ESTADO DE ADMINISTRAÇÃO DE PESSOAL
NÚCLEO DE ESTATÍSTICA DE RECURSOS HUMANOS**

Governador do Estado do Espírito Santo:
Paulo César Hartung Gomes

Secretário de Estado de Gestão e Recursos Humanos:
Dayse Maria Oslegher Lemos

Subsecretário de Estado de Administração de Pessoal:
Sandra Helena Bellon Módolo

Núcleo de Estatística de Recursos Humanos:
Marlene Vieira – Chefe de Núcleo de Estatística de Recursos Humanos
Claire Andrea Lyra – Assessor Especial
Jonathan Pereira Rocha - Estagiário
Simone Pereira Nunes – Analista do Executivo
Zaloar Gomes Pinto – Analista do Executivo

SUMÁRIO

Demonstrativo do Quadro de Servidores Ativos e Inativos _____	5
Distribuição dos Servidores Efetivos e Comissionados do Poder Executivo e Respektivas Despesas _____	6
Demonstrativo do Quantitativo de Servidores Ativos do Poder Executivo e Aposentados e Pensionistas do RPPS _____	7
Demonstrativo dos Valores das Folhas de Pagamento - Ativos do Poder Executivo e Aposentados e Pensionistas do RPPS _____	8
Valores da Folha de Pagamento _____	9
Comparativo da Evolução do Quantitativo de Servidores _____	10
Comparativo da Evolução da Folha de Pagamento _____	11
Quantitativo de Servidores do Poder Executivo Estadual – Administração Direta _____	12
Quantitativo de Servidores do Poder Executivo Estadual – Autarquias _____	13
Quantitativo de Segurados do Regime Próprio de Previdência Social – RPPS _____	14
Despesas com Servidores do Poder Executivo Estadual – Administração Direta _____	15
Despesas com Servidores do Poder Executivo Estadual – Autarquias _____	16
Despesas Pagamento Aposentadorias e Pensões do Regime Próprio de Previdência Social – RPPS _	17
Demonstrativo da Evolução de Cargos de Designação Temporária _____	18
Demonstrativo dos Gastos com Escala Especial _____	20
Demonstrativo do Custo do Auxílio Alimentação Pago na Folha de Pagamento _____	21
Demonstrativo do Quantitativo e dos Gastos com Estagiários _____	22
Distribuição do Quantitativo e das Despesas de Pessoal por Área _____	24
Demonstrativo da Contribuição Previdenciária ao RPPS _____	25
Demonstrativo da Contribuição Instituto Nacional do Seguro Social - INSS _____	26

APRESENTAÇÃO

Com a finalidade de dar publicidade aos seus atos de modo a permitir, dentre outros, planejamento, transparência e estudos sobre servidores públicos, a Secretaria de Estado de Gestão e Recursos Humanos, organiza e sistematiza, mensalmente, sob a denominação de relatório gerencial, informações pormenorizadas sobre quantitativos e gastos com pessoal. O relatório contempla dados do Poder Executivo Estadual, relativos aos servidores ativos e aos beneficiários do Regime Próprio de Previdência Social, no qual estão inseridos os aposentados e os pensionistas.

Os dados apresentados neste relatório são obtidos das folhas de pagamento processadas pelo sistema SIARHES. Assim, pode haver divergências em relação ao quantitativo de servidores, pois aqueles afastados em licença sem vencimentos ou cedidos sem ônus para o Poder Executivo, não estão contemplados.

Nos quadros de informações sobre servidores ativos e contribuições previdenciárias, na parte referente às despesas de pessoal, constam os dados dos servidores estatutários e dos celetistas, e dados do complemento previdenciário (APORTE). Esse complemento expressa o dispêndio do Governo para completar as despesas com o pagamento dos aposentados e pensionistas do Regime Próprio de Previdência. É obtido após apurada a arrecadação previdenciária do Fundo Financeiro, constituída pelas parcelas, de contribuição do servidor e de responsabilidade do Estado (encargo patronal), acrescida da taxa de administração do IPAJM, instituída pela L.C. nº 485/09 e deduzidos eventuais créditos obtidos com compensações previdenciárias e outros.

As informações do relatório têm característica pontual e demonstram a composição da folha de pagamento quanto: às diversas categorias que a compõem e a vinculação ao regime previdenciário; o tipo de vínculo dos servidores para com o poder público – permanente ou transitório; a sua especificidade – civil ou militar; dentre outros. Em algumas das informações, são apresentados demonstrativos de seu comportamento ao longo dos últimos doze meses.

Os dados são coletados a partir das folhas de pagamento e expressam, nos quantitativos, o número de vínculos públicos e não o número de servidores, pois, há casos de acumulação legal. Assim, um mesmo servidor, detentor de dois cargos legalmente acumuláveis, é computado como dois vínculos. Quanto às despesas, nelas estão englobados, além das remunerações mensais regulares, pagamentos de: 13º vencimento, ocorridos no mês; abono férias e diferenças atrasadas, tanto de vantagens pessoais quanto de promoções, reestruturação de cargos e carreiras, criação de novas carreiras e aumento do quadro de vagas de servidores efetivos.

As oscilações regularmente verificadas, ora para mais ora para menos, decorrem, no caso dos quantitativos, das variações: no desligamento e no ingresso de novos servidores efetivos; nas contratações e desligamentos de servidores temporários e das aposentadorias; e, na questão das despesas, decorrem dos pagamentos variáveis, citados no parágrafo anterior além daqueles procedentes das variações nos quantitativos de servidores, mencionados.

Em junho/2017, no dispêndio com pessoal, ocorreu um aumento em comparação a maio/2017, onde o principal motivo, foi o pagamento do Bônus Desempenho da SEDU.

Permanecem registrados no Poder Executivo os dados de Pessoal da Defensoria Pública (nº de servidores e valores de folha).

**QUADRO INFORMAÇÕES SOBRE QUANTITATIVO E PAGAMENTO DE SERVIDORES
ATIVOS, APOSENTADOS E DE PENSIONISTAS DO PODER EXECUTIVO**

JUNHO/17

**INFORMAÇÕES
SERVIDORES
ATIVOS,
CONTRIBUIÇÕES
PREVIDENCIÁRIAS
E APORTE**

ESTATUTARIOS EFETIVOS EXCLUSIVOS E CLT	31.368	211.491.338,57
EFETIVOS COMISSIONADOS (65% E 100% COMIS.)	653	1.614.516,33
COMISSIONADOS (EXCLUSIVOS/REQUISITADOS)	2.919	11.296.620,57
DTs	17.962	65.439.494,92
PENSÕES ESPECIAIS	97	401.096,96
COMP. APOSENTADORIA	977	5.007.699,05
CONTRIBUIÇÃO COMPL. FUNPES (APORTE)		145.205.939,76
TOTAL (I)	53.976	440.456.706,16

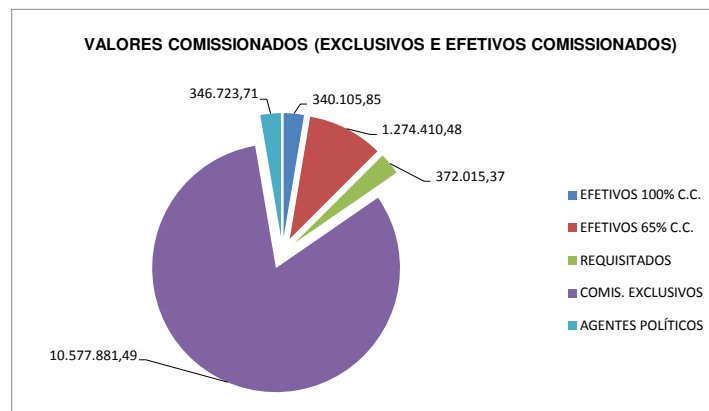
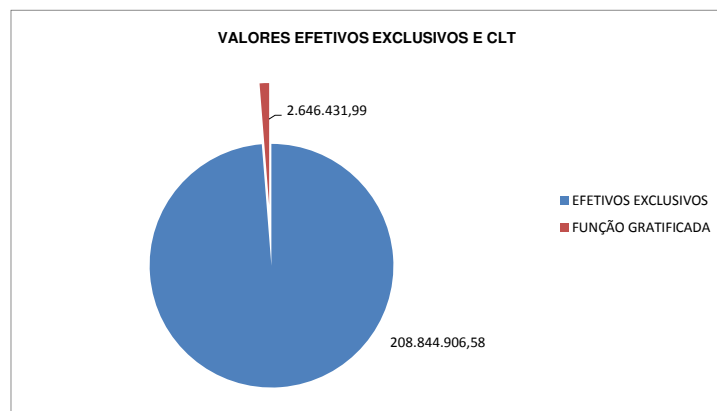
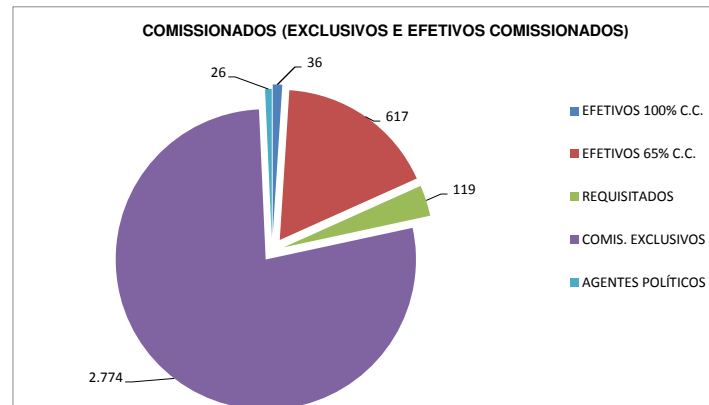
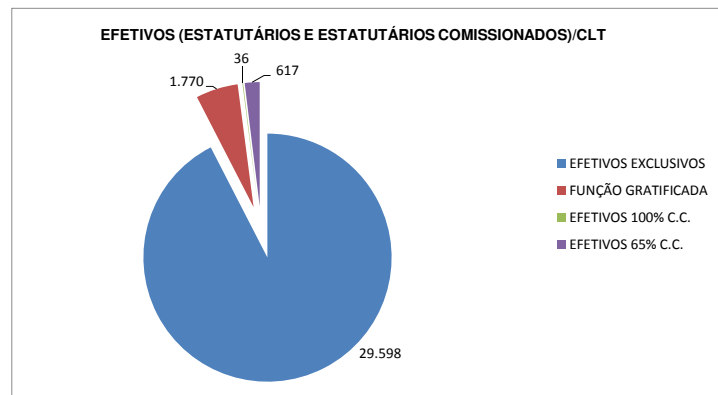
**INFORMAÇÕES
DESpesas DE
CUSTEIO
PAGAS EM FOLHA**

ESTAGIÁRIOS/MÉDICOS RESIDENTES	2.902	1.781.342,02
AUXÍLIO ALIMENTAÇÃO	6.070	1.235.331,87
OUTROS CUSTEIOS	-	4.301.811,77
TOTAL		7.318.485,66

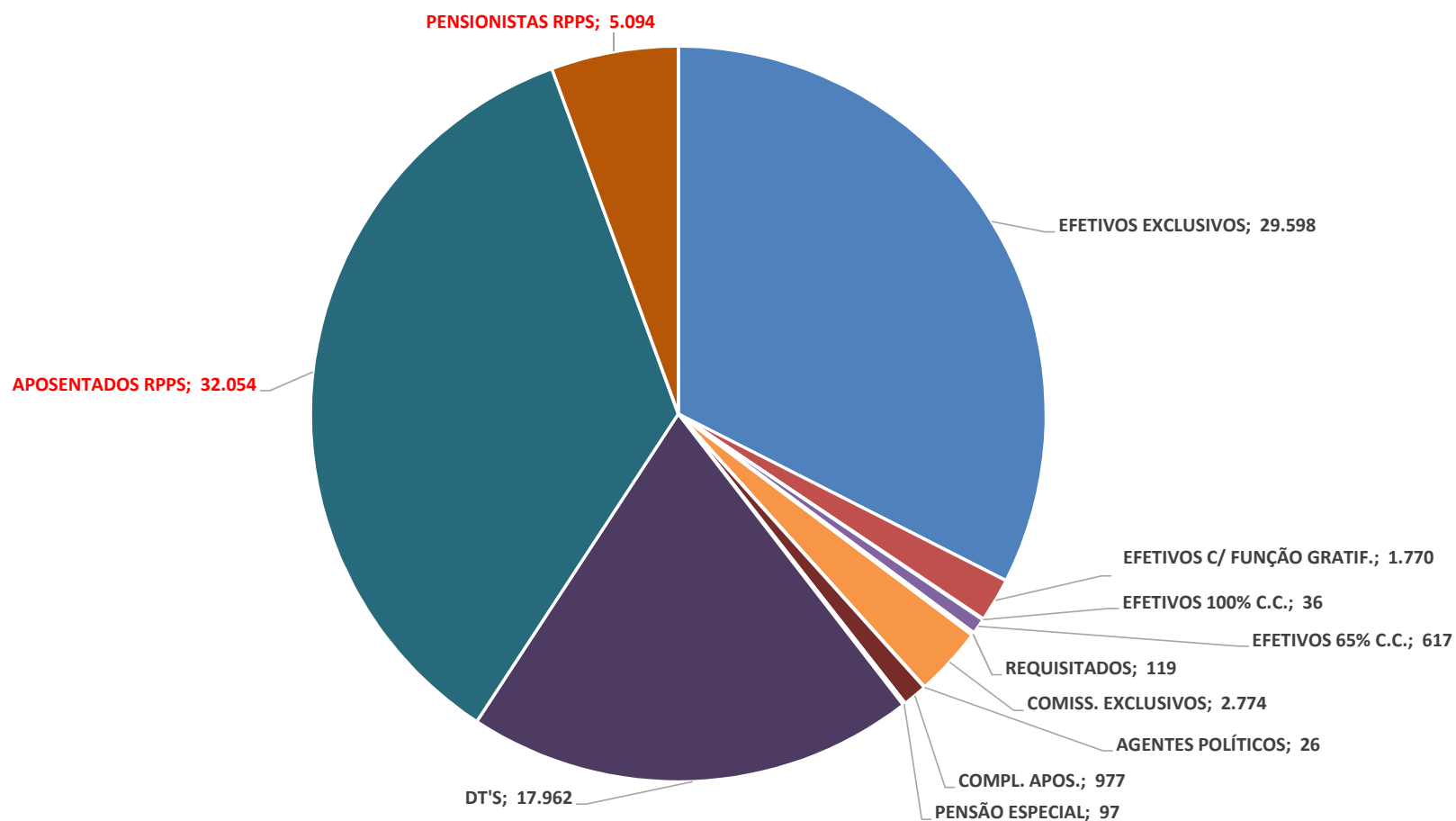
**INFORMAÇÕES
FOLHAS
PAGAMENTO
APOSENTADOS E
PENSIONISTAS
DO RPPS**

APOSENTADOS	32.054	148.236.489,39
PENSIONISTAS	5.094	30.135.868,32
TOTAL	37.148	178.372.357,71

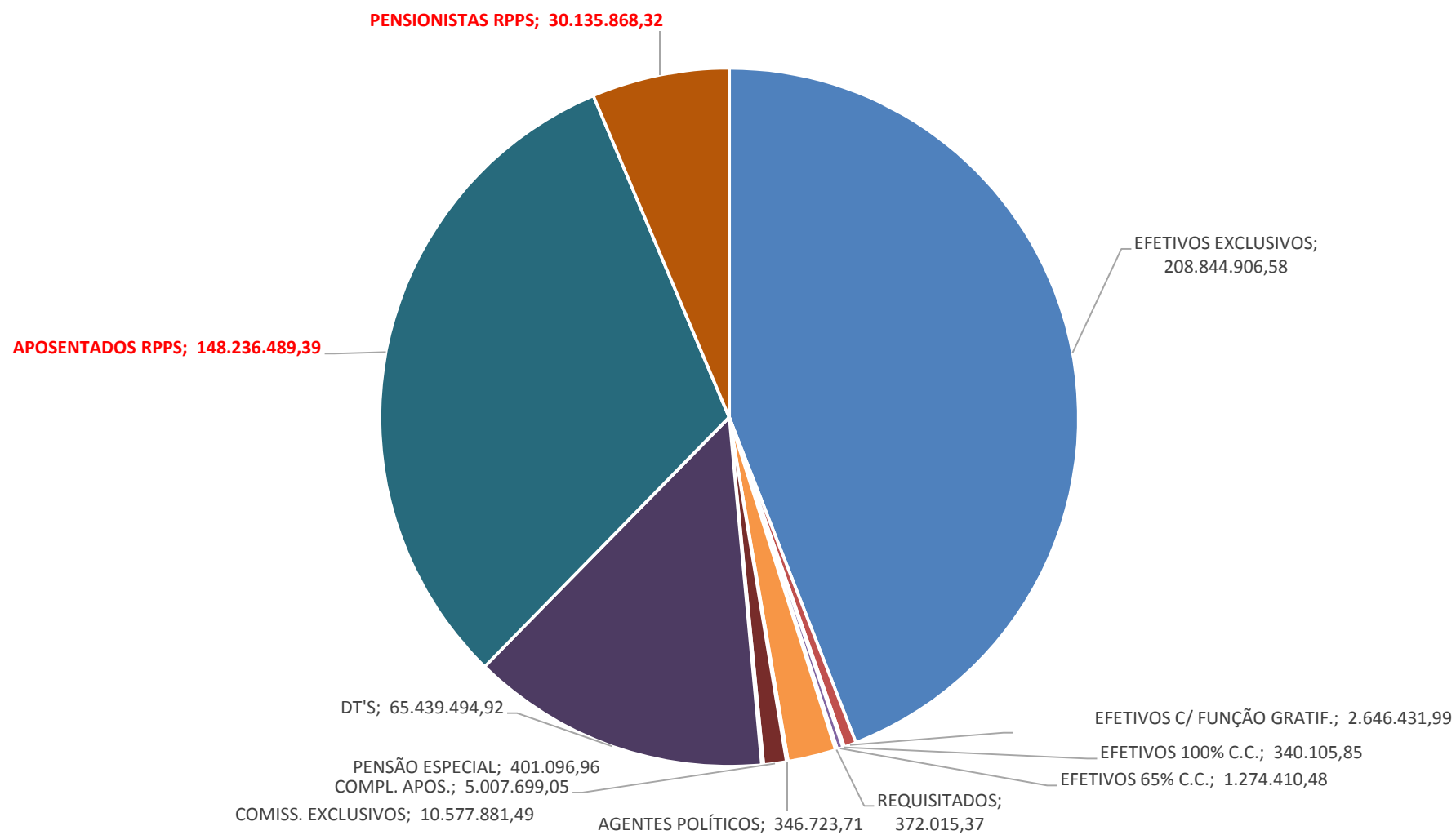
DISTRIBUIÇÃO DOS SERVIDORES EFETIVOS E COMISSIONADOS DO PODER EXECUTIVO E RESPECTIVAS DESPESAS JUNHO/2017



**DEMONSTRATIVO DO QUANTITATIVO DE SERVIDORES ATIVOS DO PODER EXECUTIVO E
APOSENTADOS E PENSIONISTAS DO RPPS
JUNHO/2017**



**DEMONSTRATIVO DOS VALORES DAS FOLHAS DE PAGAMENTO - ATIVOS DO PODER EXECUTIVO E
APOSENTADOS E PENSIONISTAS DO RPPS
JUNHO/2017**



DESPESAS COM PESSOAL JUNHO 2017

PODER EXECUTIVO - ADM. DIRETA E AUTARQUIAS - ATIVOS E INATIVOS

	VALOR DA FOLHA	PERCENTUAL
Ativos	289.841.970,39	65,80
Complementação Aposentadoria - CLT (1)	5.007.699,05	1,14
Pensões Especiais	401.096,96	0,09
Contribuição Complementar ao FUNPES	145.205.939,76	32,97
TOTAL	440.456.706,16	100,00

Fonte: Relatórios SIARHES - Administração Direta e Autarquias.

Nota:

(1) - Compreende complementações concedidas pelas Leis nºs 4.511/91, 4.565/91 e 5.567/98.

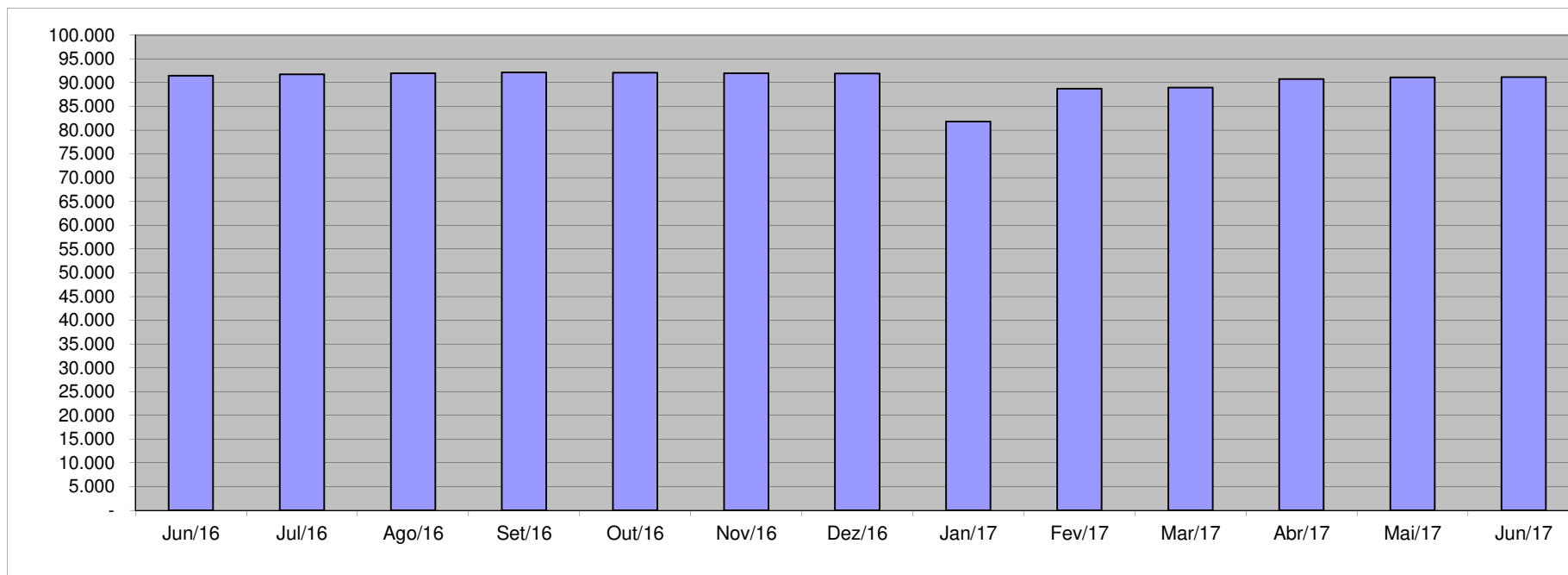
PAGAMENTO DOS BENEFICIÁRIOS DO REGIME PRÓPRIO DE PREVIDÊNCIA SOCIAL - RPPS

	VALOR DA FOLHA	PERCENTUAL
Aposentados	148.236.489,39	83,11
Pensionistas	30.135.868,32	16,89
TOTAL	178.372.357,71	100,00

Fonte: Relatórios SIARHES - Administração Direta e Autarquias.

QUANTITATIVO SERVIDORES - ATIVOS DO PODER EXECUTIVO E APOSENTADOS E PENSIONISTAS DO RPPS

Jun/16	Jul/16	Ago/16	Set/16	Out/16	Nov/16	Dez/16	Jan/17	Fev/17	Mar/17	Abr/17	Mai/17	Jun/17
91.421	91.740	91.939	92.160	92.083	91.963	91.930	81.816	88.699	88.921	90.766	91.068	91.124

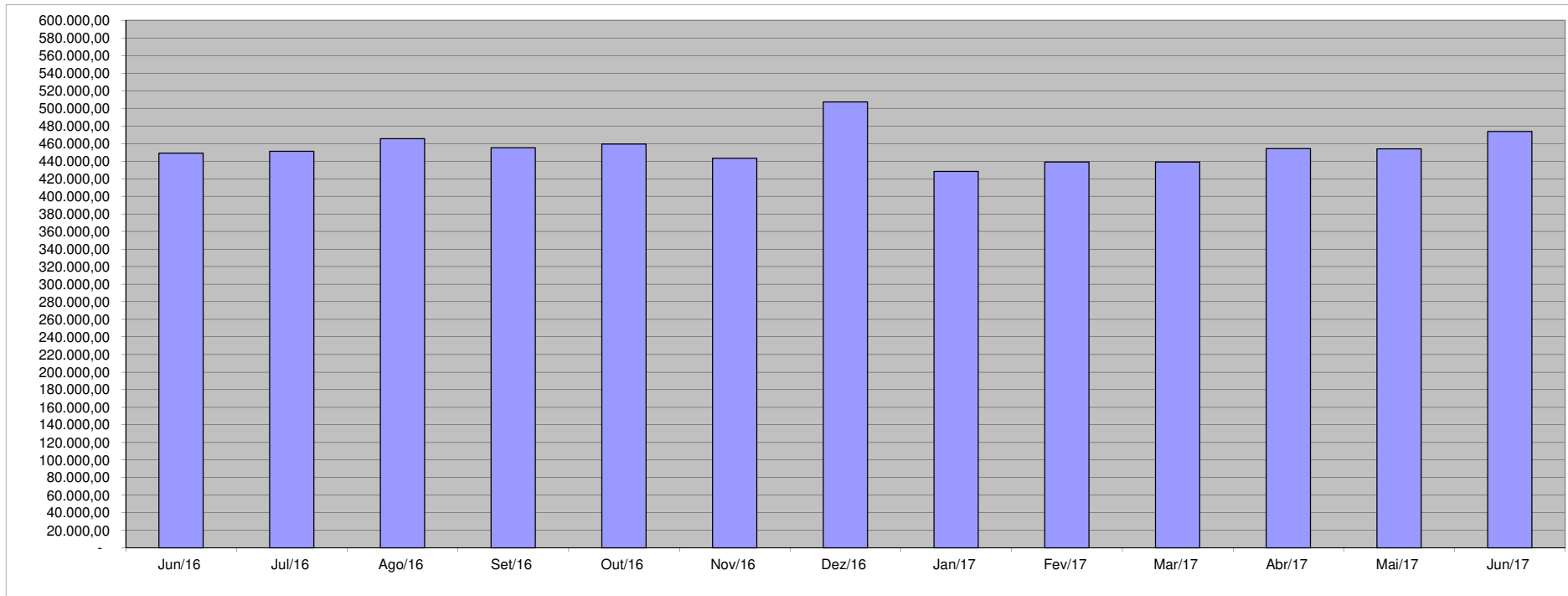


Fonte: Relatórios SIARHES - Administração Direta e Autarquias.

**VALOR DAS FOLHAS DE PAGAMENTO - ATIVOS DO PODER EXECUTIVO E
APOSENTADOS E PENSIONISTAS DO RPPS (1)**

Jun/16	Jul/16	Ago/16	Set/16	Out/16	Nov/16	Dez/16	Jan/17	Fev/17	Mar/17	Abr/17	Mai/17	Jun/17
449.055,94	451.215,43	465.513,66	455.137,92	459.534,34	443.315,11	507.275,78	428.413,79	438.876,50	439.011,30	454.270,85	453.928,89	473.623,12

Em R\$1.000,00



Fonte: Relatórios SIARHES - Administração Direta e Autarquias.

Nota:

(1) - O valor das folhas de pagamento refere-se ao somatório das folhas dos servidores ativos e dos aposentados e pensionistas e não, às despesas com o pagamento dos servidores, visto que, no pagamento da folha dos aposentados deduz-se a parcela previdenciária dos servidores vinculados ao regime próprio de previdência - fundo financeiro, além de eventuais devoluções de taxa de administração do IPAJM e compensações previdenciárias.

QUANTITATIVO DE SERVIDORES ATIVOS DO PODER EXECUTIVO ESTADUAL - ADM. DIRETA
JUNHO/2017

	ÓRGÃOS	EFETIVOS/CLT			OCUPANTES DE CARGOS COMISSIONADOS						COMPL. APOS.(1)	DT'S	TOTAL
		EFETIVOS EXCLUSIVOS	FUNÇÃO GRATIFICADA	SUBTOTAL	EFETIVOS 100% C.C.	EFETIVOS 65% C.C.	REQUISITADOS	EXCLUSIVOS	AGENTES POLÍTICOS	SUBTOTAL	CLT		
ADMINISTRAÇÃO DIRETA	SECONT	49	29	78	1	6	3	31	1	42	-	-	120
	APE	2	-	2	-	-	-	21	-	21	-	-	23
	CASA CIVIL	1	-	1	-	-	-	35	1	36	-	-	37
	CASA MILITAR	-	24	24	-	1	-	12	-	13	-	-	37
	CBMES	1.125	86	1.211	-	-	1	2	-	3	-	12	1.226
	SECTI	6	2	8	-	5	2	16	1	24	-	172	204
	DEFENSORIA PÚBLICA	163	-	163	-	9	1	19	1	30	-	-	193
	PGE	104	16	120	-	4	1	109	1	115	-	2	237
	POLÍCIA CIVIL	2.045	206	2.251	-	1	-	-	-	1	14	-	2.266
	POL. MILITAR	8.769	260	9.029	-	1	-	-	-	1	-	-	9.030
	POL. MILITAR-HPM	472	6	478	-	1	-	-	-	1	-	-	479
	SEAG	-	10	10	-	2	4	43	1	50	-	18	78
	SEAMA	2	3	5	-	1	1	11	1	14	-	8	27
	SECULT	79	3	82	-	11	-	54	1	66	-	52	200
	SECOM	4	-	4	1	1	-	29	1	32	-	-	36
	SEDES	1	-	1	1	4	1	46	1	53	-	-	54
	SETUR	10	-	10	-	2	3	15	1	21	-	1	32
	SETOP	2	-	2	-	1	3	28	1	33	-	-	35
	SEDU	6.852	445	7.297	-	45	3	125	1	174	38	11.972	19.481
	SEDURB	14	-	14	-	1	1	46	1	49	-	12	75
	SEFAZ	310	16	326	1	116	22	101	1	241	-	2	569
	SEG	4	-	4	2	5	7	113	2	129	-	2	135
	SEJUS	1.652	197	1.849	1	129	2	484	1	617	-	1.227	3.693
	SEP	13	4	17	-	5	2	32	1	40	-	1	58
	SEGER	62	20	82	6	8	4	89	1	108	68	31	289
	SEGER - Pensões Especiais (2)(3)	97	-	97	-	-	-	-	-	-	-	-	97
	SEGER - Prev. Complementar	-	-	-	-	-	-	-	-	-	52	-	52
	SESA	5.538	23	5.561	11	94	9	278	1	393	75	2.947	8.976
	SESP	7	18	25	3	17	1	60	1	82	-	-	107
	SESPORT	13	-	13	-	1	-	22	1	24	-	1	38
	SETADES	23	-	23	-	2	8	70	1	81	-	5	109
	SEDH	3	1	4	-	2	1	32	1	36	-	3	43
	VICE GOVERNADORIA	6	-	6	-	1	-	38	1	40	-	1	47
	Sub-Total	27.428	1.369	28.797	27	476	80	1.961	26	2.570	247	16.469	48.083

Fonte: Relatórios SIARHES - Administração Direta e Autarquias.

Notas:

(1) - O quantitativo refere-se exclusivamente àqueles servidores/pensionistas que receberam complementação nesta competência e não aos que têm o direito. Por essa razão, na hipótese de ocorrer alteração na remuneração dos servidores ativos, poderá haver alteração nestes quantitativos.

(2) - Refere-se aos Pensionistas - Pensão Especial a cargo da SEGER.

(3) - Essa redução deu-se, como consequência da mudança nos critérios de registros das pensões especiais (custeio), concedidas por decisão judicial pelo Estado, a cidadãos não pertencentes ao quadro de servidores públicos que sofreram algum dano decorrentes de ações de servidores. (Ex: atropelamentos, assassinatos em presídios....). Essas despesas - pensões especiais - passaram à condição de gastos de custeio.

QUANTITATIVO DE SERVIDORES ATIVOS DO PODER EXECUTIVO ESTADUAL - ADM. INDIRETA - AUTARQUIAS
JUNHO/2017

	ÓRGÃOS	EFETIVOS/CLT			OCUPANTES DE CARGOS COMISSIONADOS						COMPL. APOS.(1)	DT'S	TOTAL
		EFETIVOS EXCLUSIVOS	FUNÇÃO GRATIFICADA	SUBTOTAL	EFETIVOS 100% C.C.	EFETIVOS 65% C.C.	REQUISITADOS	EXCLUSIVOS	AGENTES POLÍTICOS	SUBTOTAL	CLT		
AUTARQUIAS	ADERES	-	-	-	-	-	1	22	-	23	-	-	23
	AGERH	-	-	-	-	-	6	14	-	20	-	-	20
	DER/ES	120	41	161	-	6	1	21	-	28	538	-	727
	FAMES	22	10	32	-	1	1	28	-	30	4	59	125
	FAPES	-	-	-	1	-	4	35	-	40	-	-	40
	ESESP	-	-	-	1	-	4	9	-	14	-	-	14
	IASES	262	32	294	1	46	4	73	-	124	12	1.269	1.699
	IEMA	185	62	247	-	5	-	28	-	33	-	59	339
	IJSN	42	18	60	-	5	2	25	-	32	10	-	102
	IDAF	409	62	471	-	4	2	2	-	8	7	70	556
	INCAPER	509	111	620	-	-	2	5	-	7	100	-	727
	IOPES	26	23	49	-	1	1	27	-	29	-	26	104
	PROCON	-	-	-	2	-	1	35	-	38	-	-	38
	RTV-ES	43	16	59	-	-	-	33	-	33	6	-	98
	ARSP (2)	17	-	17	-	2	2	8	-	12	-	-	29
	DETRAN (2)	234	6	240	2	18	3	348	-	371	2	10	623
	DIO (2)	27	10	37	-	1	-	26	-	27	51	-	115
	IPAJM (2)	88	9	97	1	16	2	22	-	41	-	-	138
	JUCEES (2)	35	-	35	1	4	-	28	-	33	-	-	68
	IPEM (2)	55	-	55	-	1	1	16	-	18	-	-	73
	PRODEST	193	1	194	-	31	2	8	-	41	-	-	235
	Sub-Total	2.267	401	2.668	9	141	39	813	-	1.002	730	1.493	5.893

TOTAL DA DIRETA	27.428	1.369	28.797	27	476	80	1.961	26	2.570	247	16.469	48.083
TOTAL DA INDIRETA	2.267	401	2.668	9	141	39	813	-	1.002	730	1.493	5.893
TOTAL GERAL	29.695	1.770	31.465	36	617	119	2.774	26	3.572	977	17.962	53.976

ESTAGIÁRIOS												2.902
--------------------	--	--	--	--	--	--	--	--	--	--	--	--------------

Fonte: Relatórios SIARHES - Administração Direta e Autarquias.

Notas:

(1) - O quantitativo refere-se exclusivamente àqueles servidores/pensionistas que receberam complementação nesta competência e não aos que têm o direito. Por essa razão, na hipótese de ocorrer alteração na remuneração dos servidores ativos, poderá haver alteração nestes quantitativos.

(2) - Órgãos sem recursos do Tesouro para pagar pessoal.

**QUANTITATIVO DE SEGURADOS PAGOS, PELO REGIME PRÓPRIO DE PREVIDÊNCIA SOCIAL - RPPS - PODER EXECUTIVO
JUNHO/2017**

	ÓRGÃOS	APOSENTADOS	PENSÕES	TOTAL GERAL
ADMINISTRAÇÃO DIRETA	SECONT	13	2	15
	APE	12	-	12
	CASA CIVIL	49	5	54
	CASA MILITAR	10	7	17
	CBMES	249	39	288
	SECTI	5	1	6
	DEFENSORIA PÚBLICA	83	15	98
	PGE	48	15	63
	POLÍCIA CIVIL	1.203	445	1.648
	POL. MILITAR	4.576	1.797	6.373
	POL. MILITAR -HPM	17	2	19
	SEAG	90	40	130
	SEAMA	1	-	1
	SECULT	73	13	86
	SECOM	8	1	9
	SEDES	3	-	3
	SETUR	4	1	5
	SETOP	15	2	17
	SEDU	19.547	1.227	20.774
	SEDURB	2	-	2
	SEFAZ	769	527	1.296
	SEG	21	6	27
	SEJUS	244	43	287
	SEP	5	8	13
	SEGER	202	216	418
	SESA	3.311	456	3.767
	SESP	95	55	150
	SESPORT	9	-	9
	SETADES	57	5	62
	SEDH	-	-	-
	VICE GOVERNADORIA	5	-	5
	Total	30.726	4.928	35.654

	ÓRGÃOS	APOSENTADOS	PENSÕES	TOTAL GERAL
AUTARQUIAS	ADERES	-	-	-
	AGERH	-	-	-
	DER/ES	194	30	224
	FAMES	18	4	22
	FAPES	-	-	-
	ESESP	-	-	-
	IASES	149	17	166
	IEMA	4	3	7
	IJSN	99	8	107
	IDAF	132	18	150
	INCAPER	342	31	373
	IOPES	-	-	-
	PROCON	-	-	-
	RTV-ES	73	17	90
	ARSP	-	-	-
	DETRAN	163	16	179
	DIO	43	10	53
	IPAJM	81	9	90
	JUCEES	30	2	32
	IPEM	-	1	1
	PRODEST	-	-	-
	Total	1.328	166	1.494

TOTAL SERVIDORES: APOSENTADOS EFETIVOS E PENSÕES

37.148

Fonte: Relatórios SIARHES - Administração Direta e Autarquias.

DESPESAS COM PAGAMENTO DE SERVIDORES DO PODER EXECUTIVO ESTADUAL - ADM. DIRETA
ATIVOS, APOSENTADOS E PENSIONISTAS
JUNHO/2017

Em: R\$ 1,00

	ÓRGÃOS	EFETIVOS/CLT			OCUPANTES DE CARGOS COMISSONADOS						COMPL. APOS.(2)	DT'S (1)	TOTAL ATIVOS	CONTRIB. COMPL. FUNPES (4) (5)	DESPESA TOTAL
		EFETIVOS EXCLUSIVOS (1)	FUNÇÃO GRATIFICADA	SUBTOTAL	EFETIVOS 100% C.C. (2)	EFETIVOS 65% C.C. (2)	REQUISITADOS (2)	EXCLUSIVOS (1)	AGENTES POLÍTICOS (3)	SUBTOTAL					
ADMINISTRAÇÃO DIRETA	SECONT	1.409.846,89	73.672,68	1.483.519,57	8.021,27	27.201,43	8.887,33	102.462,53	10.052,90	156.625,46	-	-	1.640.145,03	-	1.640.145,03
	APE	10.069,60	-	10.069,60	-	-	-	64.493,70	-	64.493,70	-	-	74.563,30	-	74.563,30
	CASA CIVIL	8.896,99	-	8.896,99	-	-	-	174.799,04	10.052,90	184.851,94	-	-	193.748,93	-	193.748,93
	CASA MILITAR	415.742,42	28.318,90	444.061,32	-	1.777,47	-	64.880,91	-	66.658,38	-	-	510.719,70	-	510.719,70
	CBMES	9.085.105,44	108.035,70	9.193.141,14	-	-	1.777,47	10.695,39	-	12.472,86	-	27.442,43	9.233.056,43	1.262.105,95	10.495.162,38
	SECTI	86.219,72	5.469,12	91.688,84	-	11.553,54	2.316,93	68.821,99	15.021,63	97.714,09	-	454.477,93	643.880,86	-	643.880,86
	DEFENSORIA PÚBLICA	3.162.343,11	-	3.162.343,11	-	16.798,01	3.554,93	36.385,47	10.052,90	66.791,31	-	-	3.229.134,42	-	3.229.134,42
	PGE	3.449.429,68	58.656,35	3.508.086,03	-	18.663,38	912,71	289.888,30	14.629,89	324.094,28	-	4.208,08	3.836.388,39	-	3.836.388,39
	POLÍCIA CIVIL	23.711.038,84	177.503,62	23.888.542,46	-	834,58	-	-	-	834,58	59.029,36	-	23.948.406,40	11.441.807,26	35.390.213,66
	POL. MILITAR	54.946.628,71	388.982,98	55.335.611,69	-	1.603,98	-	-	-	1.603,98	-	-	55.337.215,67	35.969.667,79	91.306.883,46
	POL. MILITAR -HPM	4.330.373,49	10.528,03	4.340.901,52	-	1.777,47	-	-	-	1.777,47	-	-	4.342.678,99	-	4.342.678,99
	SEAG	87.824,61	10.647,53	98.472,14	-	3.554,94	24.541,56	187.051,90	15.466,00	230.614,40	-	68.571,19	397.657,73	-	397.657,73
	SEAMA	64.518,92	5.182,47	69.701,39	-	3.554,93	1.777,47	49.833,89	10.052,90	65.219,19	-	18.108,76	153.029,34	-	153.029,34
	SECULT	511.356,00	1.681,74	513.037,74	-	21.238,45	-	213.248,05	15.466,00	249.952,50	-	185.071,58	948.061,82	-	948.061,82
	SECOM	44.294,34	-	44.294,34	5.787,24	5.776,76	-	147.885,32	15.466,00	174.915,32	-	-	219.209,66	-	219.209,66
	SEDES	33.546,29	-	33.546,29	10.278,32	8.887,34	3.554,93	252.343,74	10.052,90	285.117,23	-	-	318.663,52	-	318.663,52
	SETUR	84.898,14	-	84.898,14	-	3.554,94	10.664,79	64.750,29	15.466,00	94.436,02	-	2.104,04	181.438,20	-	181.438,20
	SETOP	20.934,90	-	20.934,90	-	3.851,17	10.220,43	174.089,94	15.466,00	203.627,54	-	-	224.562,44	-	224.562,44
	SEDU	35.246.115,40	1.079.205,18	36.325.320,58	-	110.960,86	10.538,99	527.738,36	15.466,00	664.704,21	39.818,30	41.519.446,33	78.549.289,42	57.166.056,68	135.715.346,10
	SEDURB	89.193,37	-	89.193,37	-	1.777,47	-	246.898,95	15.466,00	267.697,35	-	46.476,47	403.367,19	-	403.367,19
	SEFAZ	10.280.054,56	23.270,26	10.303.324,82	9.379,58	153.965,43	18.271,20	351.368,85	15.466,00	548.451,06	-	4.208,08	10.855.983,96	-	10.855.983,96
	SEG	77.716,17	-	77.716,17	30.075,58	15.203,55	34.893,32	550.064,65	34.903,00	665.140,10	-	4.208,08	747.064,35	-	747.064,35
	SEJUS	9.297.227,70	199.556,40	9.496.784,10	4.193,00	239.174,81	7.109,86	1.614.465,73	10.052,90	1.874.996,30	-	4.131.108,50	15.502.888,90	-	15.502.888,90
	SEP	255.123,17	6.533,50	261.656,67	-	12.740,57	7.554,23	149.240,39	10.052,90	179.588,09	-	2.104,04	443.348,80	-	443.348,80
	SEGER	659.478,51	30.897,54	690.376,05	56.643,12	25.773,25	13.799,33	301.994,71	10.052,90	408.263,31	78.059,38	67.360,62	1.244.059,36	21.994.600,67	23.238.660,03
	SEGER - Pensões Especiais (6)	401.096,96	-	401.096,96	-	-	-	-	-	-	-	-	401.096,96	-	401.096,96
	SEGER - Prev. Complementar	-	-	-	-	-	-	-	-	-	180.349,26	-	180.349,26	-	180.349,26
	SESA	32.624.656,98	35.485,91	32.660.142,89	75.252,35	204.049,89	35.598,14	913.772,95	10.052,90	1.238.726,23	261.423,93	14.110.913,26	48.271.206,31	9.965.654,88	58.236.861,19
	SESP	514.402,07	20.931,52	535.333,59	44.750,99	59.349,65	5.776,76	301.303,30	10.052,90	421.233,60	-	-	956.567,19	978.220,13	1.934.787,32
	SESPORT	89.755,66	-	89.755,66	-	1.728,54	-	123.425,13	15.021,63	140.175,30	-	2.104,04	232.035,00	-	232.035,00
	SETADES	123.467,41	-	123.467,41	-	3.554,94	30.322,58	259.493,12	15.177,16	308.547,80	-	11.873,65	443.888,86	-	443.888,86
	SEDH	39.201,29	1.078,36	40.279,65	-	3.554,94	175.492,42	192.655,19	10.052,90	192.655,19	-	-	239.299,13	-	239.299,13
	VICE GOVERNADORIA	69.211,16	-	69.211,16	-	5.776,76	-	179.671,27	17.660,50	203.108,53	-	2.133,80	274.453,49	-	274.453,49
	Sub-Total	191.229.768,50	2.265.637,79	193.495.406,29	244.381,45	968.239,05	239.182,82	7.596.560,29	346.723,71	9.395.087,32	618.680,23	60.668.285,17	264.177.459,01	138.778.113,36	402.955.572,37

Fonte: Relatórios SIARHES - Administração Direta e Autarquias.

Notas:

(1) - Nos valores demonstrados estão incluídos encargos patronais (INSS, IPAJM, FGTS, PREVES e Outros Regimes de Previdência).

(2) - O valor dos encargos patronais estão incluídos nos cargos efetivos da origem.

(3) - Agentes Políticos sem vínculo com área pública, os encargos estão contabilizados nos exclusivamente comissionados, aqueles com vínculo na área pública os encargos estão contabilizados no cargo efetivo da origem.

(4) - Valores de APORTE informados pelo IPAJM.

(5) - A partir do mês de janeiro/2017, o APORTE totalizado na SEGER refere-se as Secretarias e Órgãos em Regime Especial: SECONT; APE; CV; CM; SECTIT; DPE; PGE; SEAG; SEAMA; SECULT; SECOM; SEDES; SETUR; SETOP; SEDURB; SEFAZ; SEG; SEJUS; SEP; SESPORT; SETADES; SEDH E Vice Governadoria.

(6) - Refere-se aos Pensionistas - Pensão Especial a cargo da SEGER.

DESPESAS COM PAGAMENTO DE SERVIDORES DO PODER EXECUTIVO ESTADUAL - ADM. INDIRETA - AUTARQUIAS

ATIVOS, APOSENTADOS E PENSIONISTAS

JUNHO/2017

Em: R\$ 1,00

	ÓRGÃOS	EFETIVOS/CLT			OCUPANTES DE CARGOS COMISSIONADOS						COMPL. APOS.(2)	DT'S (1)	TOTAL ATIVOS	CONTRIB. COMPL. FUNPES (3)	DESPESA TOTAL
		EFETIVOS EXCLUSIVOS (1)	FUNÇÃO GRATIFICADA	SUBTOTAL	EFETIVOS 100% C.C.	EFETIVOS 65%C.C. (2)	REQUISITADOS (2)	EXCLUSIVOS (1)	AGENTES POLÍTICOS	SUBTOTAL	CLT				
AUTARQUIAS	ADERES	-	-	-	-	-	3.697,12	162.552,07	-	166.249,19	-	-	166.249,19	-	166.249,19
	AGERH	-	-	-	-	-	18.454,62	99.835,80	-	118.290,42	-	-	118.290,42	-	118.290,42
	DER/ES	1.475.121,80	79.974,47	1.555.096,27	-	24.029,15	5.776,76	76.247,34	-	106.053,25	3.753.031,22	-	5.414.180,74	1.204.416,04	6.618.596,78
	FAMES	209.220,81	5.816,20	215.037,01	-	-	5.776,76	69.130,60	-	77.145,88	25.195,30	242.374,67	559.752,86	59.200,91	618.953,77
	FAPES	-	-	-	7.847,66	-	14.219,73	182.409,92	-	204.477,31	-	-	204.477,31	-	204.477,31
	ESESP	-	-	-	24.176,89	-	8.951,97	45.404,38	-	78.533,24	-	-	78.533,24	-	78.533,24
	IASES	1.380.000,33	35.822,31	1.415.822,64	-	104.014,52	351.486,90	-	474.122,37	14.269,97	4.003.527,69	-	5.907.742,67	545.206,08	6.452.948,75
	IEMA	1.950.476,95	68.114,38	2.018.591,33	-	-	8.595,92	-	-	90.853,91	-	179.897,54	2.289.342,78	-	2.289.342,78
	USN	663.962,91	24.684,19	688.647,10	-	-	6.380,38	121.523,65	-	140.253,80	34.850,21	-	863.751,11	685.049,79	1.548.800,90
	IDAF	3.326.452,51	38.999,36	3.365.451,87	-	-	6.692,25	15.541,48	-	33.091,14	9.164,66	148.939,27	3.556.646,94	748.712,02	4.305.358,96
	INCAPER	3.585.256,39	45.595,26	3.630.851,65	-	-	8.442,96	31.426,15	-	39.869,11	332.058,25	-	4.002.779,01	1.121.812,72	5.124.591,73
	IOPES	322.833,97	41.326,51	364.160,48	-	-	4.888,03	4.888,03	-	133.186,74	-	173.553,02	670.900,24	-	670.900,24
	PROCON	-	-	-	15.329,18	-	1.492,35	122.043,62	-	138.865,15	-	-	138.865,15	-	138.865,15
	RTV-ES	276.407,09	14.693,92	291.101,01	-	-	-	157.784,89	-	157.784,89	11.934,72	-	460.820,62	323.444,81	784.265,43
	ARSP (4)	116.649,74	-	116.649,74	-	-	5.969,36	10.664,79	-	68.544,05	-	-	201.827,94	-	201.827,94
	DETRAN (4)	1.354.333,46	6.181,38	1.360.514,84	25.066,80	-	9.036,21	765.543,16	-	828.604,43	9.823,48	22.917,56	2.221.860,31	726.578,82	2.948.439,13
	DIO (4)	195.108,49	5.312,40	200.420,89	-	-	-	117.278,75	-	119.031,07	198.691,01	-	518.142,97	240.348,80	758.491,77
	IPAJM (4)	694.786,75	13.021,73	707.808,48	7.520,04	-	30.581,14	150.647,06	-	195.874,79	-	-	903.683,27	624.644,28	1.528.327,55
	JUCEES (4)	226.444,00	-	226.444,00	8.887,32	-	-	105.954,16	-	122.113,95	-	-	348.557,95	148.412,13	496.970,08
	IPEM (4)	339.877,10	-	339.877,10	-	-	4.888,03	5.776,76	-	95.861,62	-	-	435.738,72	-	435.738,72
	PRODEST	1.899.302,74	1.252,09	1.900.554,83	-	-	3.730,87	47.101,72	-	110.609,12	-	-	2.011.163,95	-	2.011.163,95
	Sub-Total	18.016.235,04	380.794,20	18.397.029,24	95.724,40	306.171,43	132.832,55	2.981.321,20	-	3.516.049,58	4.389.018,82	4.771.209,75	31.073.307,39	6.427.826,40	37.501.133,79
TOTAL DA DIRETA		191.229.768,50	2.265.637,79	193.495.406,29	244.381,45	968.239,05	239.182,82	7.596.560,29	346.723,71	9.395.087,32	618.680,23	60.668.285,17	264.177.459,01	138.778.113,36	402.955.572,37
TOTAL DA INDIRETA		18.016.235,04	380.794,20	18.397.029,24	95.724,40	306.171,43	132.832,55	2.981.321,20	-	3.516.049,58	4.389.018,82	4.771.209,75	31.073.307,39	6.427.826,40	37.501.133,79
TOTAL GERAL		209.246.003,54	2.646.431,99	211.892.435,53	340.105,85	1.274.410,48	372.015,37	10.577.881,49	346.723,71	12.911.136,90	5.007.699,05	65.439.494,92	295.250.766,40	145.205.939,76	440.456.706,16

ESTAGIÁRIOS		1.781.342,02
-------------	--	--------------

Fonte: Relatórios SIARHES - Administração Direta e Autarquias.

- Notas:
- (1) - Nos valores demonstrados estão incluídos encargos patronais (INSS, IPAJM, FGTS, PREVES e Outros Regimes de Previdência).
- (2) - O valor dos encargos patronais estão incluídos nos cargos efetivos da origem.
- (3) - Valores de APORTE informados pelo IPAJM.
- (4) - Órgãos sem recursos do Tesouro para pagar pessoal.

DEMONSTRATIVO DA FOLHA DE PAGAMENTO DE APOSENTADORIAS E PENSÕES DO REGIME PRÓPRIO DE PREVIDÊNCIA SOCIAL - RPPS - PODER EXECUTIVO
JUNHO/2017

Em: R\$ 1,00

	ÓRGÃOS	APOSENTADOS	PENSÕES	IPAJM	FOLHA TOTAL
ADMINISTRAÇÃO DIRETA	SECONT	186.282,77	20.229,20	-	206.511,97
	APE	49.425,87	-	-	49.425,87
	CASA CIVIL	264.469,96	27.140,19	-	291.610,15
	CASA MILITAR	49.321,01	12.710,37	-	62.031,38
	CBMES	2.218.542,73	189.595,69	-	2.408.138,42
	SECTI	9.805,85	13.837,55	-	23.643,40
	DEFENSORIA PÚBLICA	1.173.816,22	127.613,12	-	1.301.429,34
	PGE	777.849,74	294.817,06	-	1.072.666,80
	POLÍCIA CIVIL	11.436.101,55	3.433.015,42	-	14.869.116,97
	POL. MILITAR	35.829.294,36	10.157.911,29	-	45.987.205,65
	POL. MILITAR -HPM	47.672,34	3.600,06	-	51.272,40
	SEAG	313.536,97	228.355,57	-	541.892,54
	SEAMA	6.073,22	-	-	6.073,22
	SECULT	303.787,04	35.139,89	-	338.926,93
	SECOM	17.788,50	1.899,88	-	19.688,38
	SEDES	16.401,02	-	-	16.401,02
	SETUR	20.515,22	1.440,53	-	21.955,75
	SETOP	73.340,92	4.365,18	-	77.706,10
	SEDU	58.500.363,75	3.096.958,64	-	61.597.322,39
	SEDURB	9.040,98	-	-	9.040,98
	SEFAZ	11.953.281,22	8.775.199,47	-	20.728.480,69
	SEG	59.364,88	11.608,55	-	70.973,43
	SEJUS	1.006.900,55	126.136,06	-	1.133.036,61
	SEP	27.334,03	27.507,37	-	54.841,40
	SEGER	1.054.464,54	709.271,03	-	1.763.735,57
	SESA	14.259.611,22	1.691.966,33	-	15.951.577,55
	SESP	689.127,60	404.349,95	-	1.093.477,55
	SESPORT	20.234,33	-	-	20.234,33
	SETADES	226.457,58	12.434,05	-	238.891,63
	SEDH	-	-	-	-
	VICE GOVERNADORIA	10.499,94	-	-	10.499,94
	Total	140.610.705,91	29.407.102,45	-	170.017.808,36

Em: R\$ 1,00

	ÓRGÃOS	APOSENTADOS	PENSÕES	IPAJM	FOLHA TOTAL
AUTARQUIAS	ADERES	-	-	-	-
	AGERH	-	-	-	-
	DER/ES	1.349.535,90	123.827,18	-	1.473.363,08
	FAMES	99.016,31	11.268,90	-	110.285,21
	FAPES	-	-	-	-
	ESESP	-	-	-	-
	IASES	530.151,01	41.699,55	-	571.850,56
	IEMA	12.733,56	8.716,95	-	21.450,51
	IJSN	765.010,13	38.058,00	-	803.068,13
	IDAF	811.305,62	80.709,44	-	892.015,06
	INCAPER	1.927.027,34	125.848,03	-	2.052.875,37
	IOPES	-	-	-	-
	PROCON	-	-	-	-
	RTV-ES	312.182,81	61.123,80	-	373.306,61
	ARSP	-	-	-	-
	DETRAN	853.739,49	59.103,46	-	912.842,95
	DIO	217.394,82	55.459,21	-	272.854,03
	IPAJM	597.755,75	107.404,41	-	705.160,16
	JUCEES	149.930,74	11.314,94	-	161.245,68
	IPEM	-	4.232,00	-	4.232,00
	PRODEST	-	-	-	-
	Total	7.625.783,48	728.765,87	-	8.354.549,35

TOTAL FOLHA: APOSENTADOS EFETIVOS E PENSÕES

178.372.357,71

Fonte: Relatórios SIARHES - Administração Direta e Autarquias.

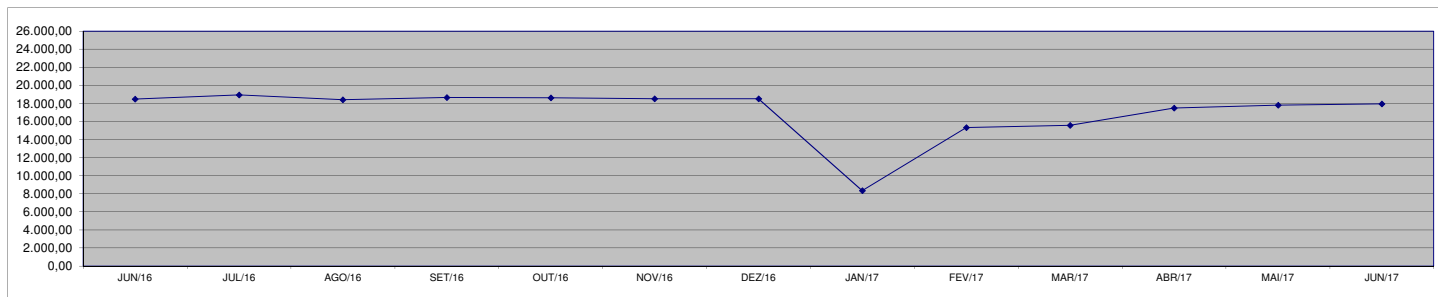
**DEMONSTRATIVO DA EVOLUÇÃO DE CARGOS EM
DESIGNAÇÃO TEMPORÁRIA**

ÓRGÃOS		JUN/16	JUL/16	AGO/16	SET/16	OUT/16	NOV/16	DEZ/16	JAN/17	FEV/17	MAR/17	ABR/17	MAI/17	JUN/17
CASA CIVIL		-	-	-	-	-	1	1	-	1	-	-	-	-
CBMES		13	13	12	12	12	12	12	12	12	12	12	12	12
SECTI		143	141	146	148	147	146	144	141	147	151	154	153	172
PGE		2	2	2	2	2	2	2	2	2	2	2	2	2
SEAG		19	17	17	17	17	16	17	18	18	18	17	17	18
SEAMA		8	8	8	7	7	8	8	8	8	7	8	8	8
SECULT		53	53	53	53	53	54	54	55	53	51	52	52	52
SETUR		2	1	1	1	1	1	1	1	1	1	1	1	1
SETOP		-	-	-	-	-	-	-	-	-	-	-	-	-
SEDU	Adm	2.289	2.496	2.601	2.571	2.634	2.600	2.619	2.152	2.113	2.065	2.530	2.584	2.505
	Mag (1)(2)	10.830	10.873	10.346	10.420	10.536	10.471	10.422	525	7.558	7.752	9.074	9.336	9.467
SEDURB		9	12	12	13	13	13	13	14	14	13	12	12	12
SEFAZ		1	-	-	1	2	2	2	2	2	2	2	2	2
SEG		2	2	2	2	2	2	2	2	1	1	2	2	2
SEJUS		934	1.066	1.063	1.144	929	946	1.010	1.075	1.119	1.160	1.170	1.195	1.227
SEP		1	1	1	1	1	1	1	1	1	1	1	1	1
SEGER		36	34	31	31	32	32	33	33	33	30	31	32	31
SESA		2.578	2.679	2.719	2.733	2.702	2.691	2.680	2.777	2.749	2.809	2.908	2.891	2.947
SESPORT		1	1	1	1	1	1	1	1	1	1	1	1	1
SETADES		3	3	2	2	3	3	3	3	3	3	3	3	5
SEDH		-	-	-	2	3	3	3	3	3	3	4	3	3
VG		-	-	-	-	-	-	-	2	1	2	1	1	1
SUB TOTAL		16.924	17.402	17.017	17.161	17.097	17.005	17.028	6.827	13.840	14.084	15.985	16.308	16.469
DETRAN		2	-	-	-	-	-	-	9	9	9	9	9	10
FAMES		114	59	59	59	59	58	58	58	56	56	59	58	59
IASES		1.286	1.318	1.188	1.255	1.302	1.284	1.259	1.266	1.261	1.265	1.284	1.269	1.269
IEMA		62	64	60	72	69	67	73	73	69	66	60	60	59
IDAF		74	74	73	70	71	73	73	74	72	71	66	70	70
IOPES		26	26	26	26	26	27	27	26	26	26	26	26	26
SUB TOTAL		1.564	1.541	1.406	1.482	1.527	1.509	1.490	1.506	1.493	1.493	1.504	1.492	1.493
TOTAL		18.488	18.943	18.423	18.643	18.624	18.514	18.518	8.333	15.333	15.577	17.489	17.800	17.962

Fonte: Relatórios SIARHES - Administração Direta e Autarquias.

Notas: (1) - A redução observada no Magistério deve-se ao encerramento dos contratos de professores em designação temporária tanto na SEDU quanto na FAMES por encerramento de ano letivo.

(2) - Nos meses do ano de 2016 o nº de designados foi transformado em jornada de 25,00 horas quando nos meses de 2017, corresponde ao número real de cargos designados.



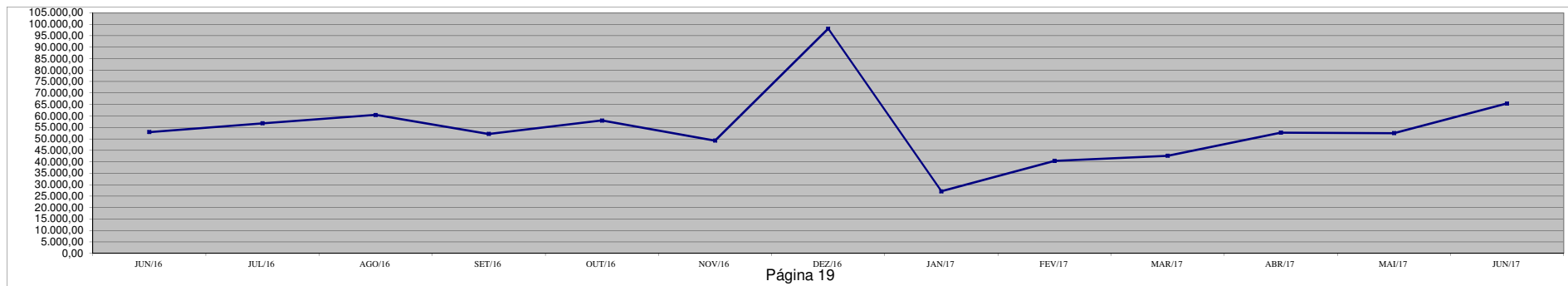
**DEMONSTRATIVO DA EVOLUÇÃO DO VALOR DA FOLHA DE
PAGAMENTO DOS SERVIDORES EM DESIGNAÇÃO TEMPORÁRIA**

R\$ 1.000,00

ÓRGÃOS		JUN/16	JUL/16	AGO/16	SET/16	OUT/16	NOV/16	DEZ/16	JAN/17	FEV/17	MAR/17	ABR/17	MAI/17	JUN/17
CASA CIVIL		-	-	-	-	-	2,21	3,57	-	1,79	-	-	-	-
CBMES		29,13	28,65	25,14	24,83	25,00	25,14	45,40	25,14	25,84	24,86	25,33	26,38	27,44
SECTI		354,62	341,68	396,24	379,02	421,57	397,08	748,45	648,66	320,81	359,22	479,45	400,13	454,48
PGE		4,21	4,21	4,21	4,21	4,21	4,21	7,54	4,21	4,21	4,21	4,21	4,91	4,21
SEAG		64,30	58,46	58,45	58,15	58,37	59,96	109,91	70,46	63,13	60,05	61,23	59,37	68,57
SEAMA		16,83	16,83	16,83	15,76	14,73	18,38	29,98	16,87	18,78	14,93	19,02	17,04	18,11
SECULT		189,65	332,03	189,99	192,19	197,19	195,07	365,38	197,31	253,05	184,32	184,81	185,94	185,07
SETUR		4,74	2,10	2,10	2,10	2,10	2,10	3,33	2,10	2,10	2,10	3,72	2,10	2,10
SETOP		-	-	-	-	-	-	-	-	-	-	-	-	-
SEDU (1)	Adm	3.610,34	3.265,43	3.610,99	2.880,45	3.653,04	3.037,23	4.906,53	2.597,01	2.577,66	2.472,98	3.593,37	3.187,57	4.428,11
	Mag	29.184,74	30.220,86	34.674,52	26.986,17	34.573,54	26.902,55	62.114,37	2.788,21	16.852,36	19.295,34	26.673,34	26.262,32	37.091,34
SEDURB		31,69	45,78	44,07	52,24	49,81	49,81	78,74	56,64	56,85	50,39	48,41	44,65	46,48
SEFAZ		2,14	-	-	2,03	5,47	4,21	5,61	4,21	4,21	4,21	4,21	4,21	4,21
SEG		4,21	4,21	4,21	4,21	4,21	4,21	7,71	4,21	4,53	2,10	4,56	4,21	4,21
SEJUS		3.044,54	4.028,50	3.740,12	4.324,93	3.139,36	3.036,39	5.176,95	3.689,03	3.819,58	3.977,86	3.874,19	3.972,24	4.131,11
SEP		2,10	2,10	2,10	2,10	2,10	2,10	3,86	2,10	2,10	2,81	2,10	2,10	2,10
SEGER		74,72	73,44	62,83	64,94	66,63	68,17	122,45	69,43	74,60	65,06	70,71	71,38	67,36
SESA		10.835,04	11.953,66	11.485,57	11.404,40	10.915,04	10.580,33	16.865,54	12.173,47	11.554,36	11.298,74	12.875,23	13.471,16	14.110,91
SESPORT		2,10	2,10	2,10	2,10	2,10	2,10	3,86	2,10	2,10	2,81	2,10	2,10	2,10
SETADES		6,29	7,70	4,19	4,19	7,54	6,29	10,65	6,29	6,29	6,29	6,29	6,29	11,87
SEDH		-	-	-	4,10	7,64	6,36	8,49	3,93	4,63	4,63	7,62	6,80	6,36
VG		-	-	-	-	-	-	-	12,77	5,23	7,27	2,12	2,12	2,13
SUB TOTAL		47.461,39	50.387,76	54.323,68	46.408,13	53.149,67	44.403,91	90.618,32	22.374,17	35.654,19	37.840,16	47.942,03	47.733,02	60.668,29
DETRAN		7,67	0,17	-	-	-	-	-	14,47	20,05	20,03	20,03	20,03	22,92
FAMES		529,78	249,01	244,10	242,77	241,51	238,90	385,79	238,57	235,47	237,04	244,85	240,00	242,37
IASES		4.357,49	5.534,66	5.332,02	4.909,66	4.030,13	4.008,07	6.098,95	3.926,27	3.928,01	3.942,82	4.004,01	3.979,27	4.003,53
IEMA		225,56	239,96	225,61	271,91	245,07	228,23	425,44	230,96	237,32	241,43	207,25	188,38	179,90
IDAF		208,06	182,82	156,03	154,03	146,32	151,86	239,79	160,69	153,89	147,37	148,69	146,86	148,94
IOPES		161,07	164,09	164,09	161,82	161,75	162,48	294,89	173,91	164,09	164,09	164,09	171,36	173,55
SUB TOTAL		5.489,63	6.370,70	6.121,85	5.740,18	4.824,78	4.789,53	7.444,87	4.744,86	4.738,81	4.752,79	4.788,92	4.745,91	4.771,21
TOTAL		52.951,03	56.758,46	60.445,54	52.148,31	57.974,44	49.193,45	98.063,19	27.119,03	40.393,00	42.592,95	52.730,95	52.478,93	65.439,49

Fonte: Relatórios SIARHES - Administração Direta e Autarquias.

Observação: Nestes valores de folha de pagamento estão incluídos encargos sociais patronais.



**DEMONSTRATIVO DOS GASTOS COM ESCALA ESPECIAL
POLÍCIAS CIVIL, MILITAR E CORPO DE BOMBEIROS**

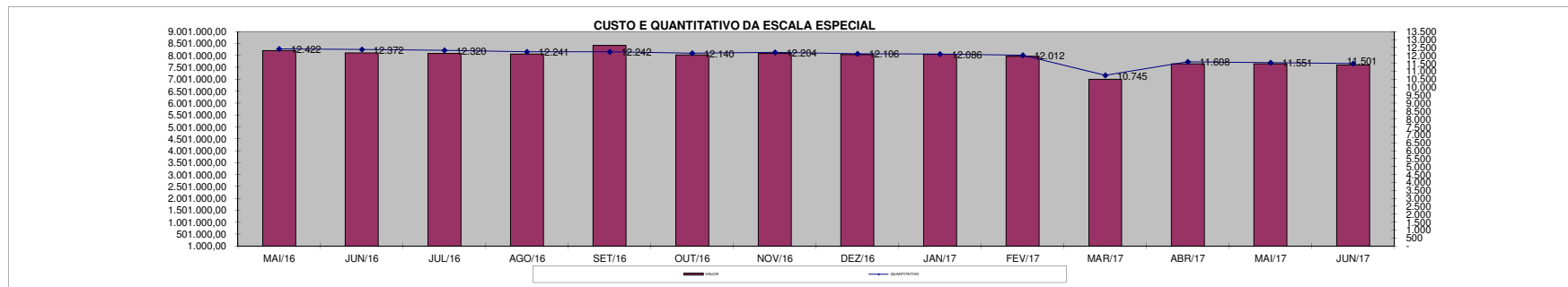
Em R\$ 1,00

Órgãos	mai/16		jun/16		jul/16		ago/16		set/16		out/16		nov/16	
	Nº Serv.	Valor R\$	Nº Serv.	Valor R\$	Nº Serv.	Valor R\$	Nº Serv.	Valor R\$	Nº Serv.	Valor R\$	Nº Serv.	Valor R\$	Nº Serv.	Valor R\$
Corpo de Bombeiro	1.193	848.828,38	1.189	848.794,03	1.193	849.460,98	1.185	859.010,80	1.195	866.544,78	1.179	848.444,92	1.189	866.772,79
Polícia Civil	2.147	1.572.013,01	2.130	1.570.460,00	2.107	1.538.838,75	2.095	1.541.138,45	2.091	1.842.291,83	2.043	1.530.400,65	2.033	1.514.307,79
Polícia Militar	9.082	5.784.407,42	9.053	5.688.349,79	9.020	5.700.807,46	8.961	5.657.016,47	8.956	5.708.517,55	8.918	5.643.785,80	8.982	5.703.336,65
Total	12.422	8.205.248,81	12.372	8.107.603,82	12.320	8.089.107,19	12.241	8.057.165,72	12.242	8.417.354,16	12.140	8.022.631,37	12.204	8.084.417,23

Em R\$ 1,00

Órgãos	dez/16		jan/17		fev/17		mar/17		abr/17		mai/17		jun/17	
	Nº Serv.	Valor R\$	Nº Serv.	Valor R\$	Nº Serv.	Valor R\$	Nº Serv.	Valor R\$	Nº Serv.	Valor R\$	Nº Serv.	Valor R\$	Nº Serv.	Valor R\$
Corpo de Bombeiro	1.182	858.179,77	1.184	860.598,26	1.184	859.267,71	1.170	840.699,53	1.173	825.408,71	1.160	853.066,24	1.153	836.376,70
Polícia Civil	2.010	1.497.879,62	1.994	1.491.123,98	1.991	1.494.831,66	1.958	1.444.737,19	2.002	1.456.665,41	1.992	1.480.124,38	1.982	1.461.490,59
Polícia Militar	8.914	5.678.452,83	8.908	5.701.260,30	8.837	5.613.140,75	7.617	4.717.105,00	8.433	5.370.028,17	8.399	5.322.164,04	8.366	5.305.091,12
Total	12.106	8.034.512,22	12.086	8.052.982,54	12.012	7.967.240,12	10.745	7.002.541,72	11.608	7.652.102,29	11.551	7.655.354,66	11.501	7.602.958,41

Fonte: Relatórios SIARHES - Administração Direta



DEMONSTRATIVO DO CUSTO DO AUXÍLIO ALIMENTAÇÃO PAGO EM FOLHA

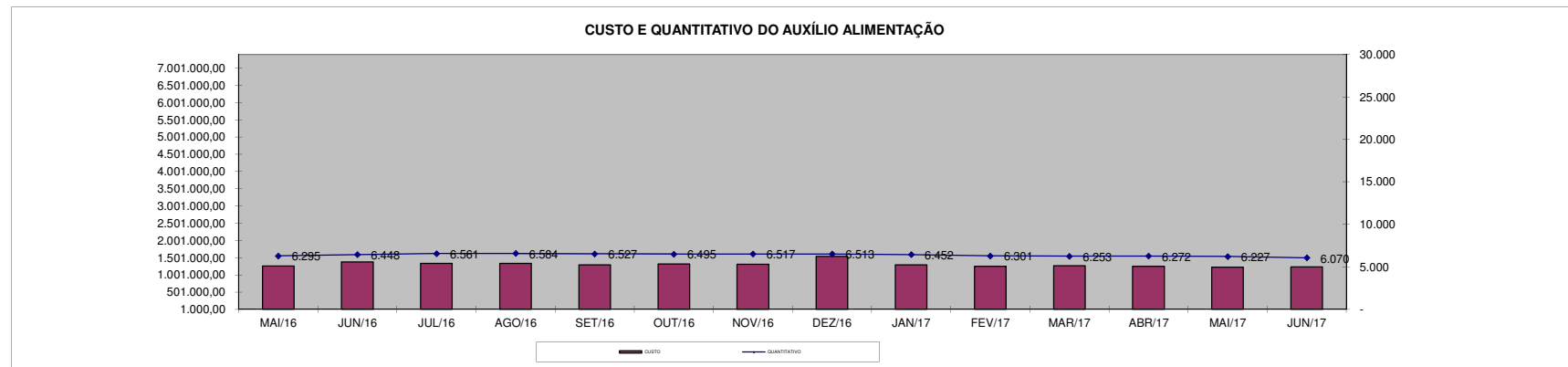
Em R\$ 1,00

Especificação	mai/16		jun/16		jul/16		ago/16		set/16		out/16		nov/16	
	Nº Serv.	Valor	Nº Serv.	Valor	Nº Serv.	Valor	Nº Serv.	Valor	Nº Serv.	Valor	Nº Serv.	Valor	Nº Serv.	Valor
Adm. Direta	5.135	1.040.144,21	5.269	1.160.913,10	5.399	1.123.368,28	5.425	1.121.436,69	5.386	1.084.711,07	5.349	1.110.688,14	5.374	1.097.799,21
Civil	4.525	935.242,34	4.676	1.047.533,32	4.805	1.022.933,09	4.870	1.018.776,47	4.855	1.010.595,22	4.830	1.014.649,06	4.864	1.006.879,33
Militar	610	104.901,87	593	113.379,78	594	100.435,19	555	102.660,22	531	74.115,85	519	96.039,08	510	90.919,88
Adm. Indireta	1.160	214.668,29	1.179	218.801,00	1.162	210.805,79	1.159	213.042,91	1.141	206.928,31	1.146	206.883,28	1.143	208.572,82
Total Geral	6.295	1.254.812,50	6.448	1.379.714,10	6.561	1.334.174,07	6.584	1.334.479,60	6.527	1.291.639,38	6.495	1.317.571,42	6.517	1.306.372,03

Em R\$ 1,00

Especificação	dez/16		jan/17		fev/17		mar/17		abr/17		mai/17		jun/17	
	Nº Serv.	Valor	Nº Serv.	Valor	Nº Serv.	Valor	Nº Serv.	Valor	Nº Serv.	Valor	Nº Serv.	Valor	Nº Serv.	Valor
Adm. Direta	5.370	1.310.254,72	5.319	1.092.089,55	5.197	1.043.250,13	5.149	1.064.120,77	5.170	1.046.818,67	5.128	1.024.709,65	4.966	1.033.609,96
Civil	4.860	1.218.784,58	4.814	995.286,62	4.723	990.925,32	4.682	976.071,39	4.760	994.948,46	4.732	981.824,34	4.582	967.324,58
Militar	510	91.470,14	505	96.802,93	474	52.324,81	467	88.049,38	410	51.870,21	396	42.885,31	384	66.285,38
Adm. Indireta	1.143	226.660,97	1.133	204.080,35	1.104	202.606,78	1.104	201.062,52	1.102	199.998,46	1.099	203.557,28	1.104	201.721,91
Total Geral	6.513	1.536.915,69	6.452	1.296.169,90	6.301	1.245.856,91	6.253	1.265.183,29	6.272	1.246.817,13	6.227	1.228.266,93	6.070	1.235.331,87

Fonte: Relatórios SIARHES - Administração Direta e Autarquias (inclui pagamentos retroativos).



DEMONSTRATIVO DO QUANTITATIVO E DOS GASTOS COM ESTAGIÁRIOS - ADM. DIRETA

Em R\$ 1,00

Órgãos	mai/2016		jun/2016		jul/2016		ago/2016		set/2016		out/2016		nov/2016	
	Quant.	Valor	Quant.	Valor	Quant.	Valor	Quant.	Valor	Quant.	Valor	Quant.	Valor	Quant.	Valor
SECONT	14	7.986,02	15	8.385,32	15	8.556,45	15	8.556,45	15	8.556,45	15	7.719,82	12	6.845,16
Casa Civil	9	5.133,87	9	5.133,87	9	5.133,87	10	5.799,37	10	5.704,30	10	5.704,30	10	5.704,30
Casa Militar	6	3.422,58	7	3.993,01	7	3.993,01	7	3.993,01	7	3.916,95	7	3.993,01	7	3.993,01
PGE	96	53.506,33	101	53.810,57	103	56.168,33	102	55.597,90	98	55.731,01	102	57.385,26	99	54.000,70
SEAG	10	6.084,59	10	5.704,30	10	4.905,71	9	4.924,71	9	5.190,91	9	5.133,87	9	5.133,87
SEAMA	5	2.881,72	5	2.881,72	7	4.155,68	6	3.452,15	7	4.174,69	7	4.022,58	7	4.022,58
SECULT	51	28.654,60	54	29.909,54	60	33.103,95	61	35.005,39	61	34.720,17	57	32.096,20	55	30.993,36
SEGER	58	34.130,73	58	32.628,60	63	36.830,77	63	35.328,62	62	35.005,38	60	32.723,67	58	31.849,00
SECOM	11	5.932,47	9	5.133,87	9	4.829,64	12	7.301,51	12	6.521,92	11	6.274,73	11	6.255,72
SEDU	1.232	727.355,67	1.271	746.903,11	1.276	732.273,96	1.217	692.946,47	1.202	685.537,15	1.206	690.094,02	1.222	706.933,92
SEDURB	5	2.547,92	4	2.281,72	6	3.764,84	10	5.590,21	18	10.724,09	18	10.267,74	18	10.267,74
SEFAZ	91	51.205,61	101	54.457,06	101	56.928,92	102	57.917,66	103	58.183,86	104	56.624,70	104	56.016,19
SEG	23	12.530,46	25	14.175,00	27	15.781,90	27	15.401,61	23	13.119,89	23	13.119,89	25	14.032,57
SEJUS	117	65.504,38	128	69.972,79	128	74.193,94	133	72.729,83	130	72.444,59	125	69.003,01	119	67.253,70
SEP	15	8.556,45	15	8.556,45	17	9.849,43	16	9.355,05	20	11.180,42	20	11.408,60	20	11.408,60
SETADES	33	18.748,14	49	26.791,21	49	27.228,53	46	25.193,98	49	26.658,09	47	26.620,07	47	26.810,21
SEDES	11	6.236,70	15	8.062,08	16	8.803,64	16	9.317,03	20	10.800,15	19	10.838,17	19	10.838,17
SETUR	12	7.092,35	12	6.845,16	12	6.750,09	11	6.293,74	12	6.426,85	11	6.274,73	11	6.274,73
SETOP	7	3.993,01	7	3.993,01	8	4.259,21	7	3.517,65	7	4.335,26	7	3.993,01	7	3.745,82
SECTI	12	6.845,16	13	7.187,42	11	6.274,73	11	6.274,73	15	8.537,43	16	9.221,95	17	9.982,52
SESA	173	240.938,65	142	80.457,86	207	258.645,64	208	241.933,87	216	261.003,12	214	258.562,18	206	254.652,62
SESP	40	23.573,68	41	23.598,88	44	25.014,42	44	25.246,68	42	23.664,38	42	24.044,67	41	23.417,20
SESPORT	50	31.012,38	49	28.407,41	53	29.852,51	56	32.077,18	58	33.141,96	55	28.844,73	52	30.080,67
APE	10	5.704,30	10	5.704,30	10	5.704,30	10	5.704,30	11	5.780,36	8	4.563,44	8	4.563,44
Defensoria Pública	440	265.213,01	444	268.193,01	474	276.913,01	469	278.660,61	461	272.042,58	466	276.942,58	457	269.942,58
Polícia Civil	177	106.518,35	191	111.880,31	188	103.209,81	188	107.088,71	187	106.347,14	183	103.209,78	176	100.395,68
Polícia Militar - HPM	18	23.010,43	18	23.010,43	18	22.484,00	10	13.200,00	10	12.584,00	11	13.816,00	9	12.628,00
Polícia Militar	101	55.921,14	145	74.288,95	168	90.546,23	176	97.144,28	173	96.954,07	178	99.711,22	181	100.566,81
CBMES	42	23.958,06	46	25.859,49	46	26.049,64	45	24.490,46	42	23.064,38	43	22.703,12	41	24.300,31
SEDH	-	-	-	-	-	-	-	-	5	2.909,19	5	2.852,15	5	2.852,15
Vice-Governadoria	5	2.852,15	5	2.852,15	5	2.852,15	5	2.852,15	5	2.852,15	4	2.281,72	4	2.281,72
TOTAL DA DIRETA	2.874	1.837.050,91	2.999	1.741.058,60	3.147	1.945.058,31	3.092	1.892.895,32	3.090	1.907.812,89	3.083	1.900.050,92	3.057	1.898.043,05

Em R\$ 1,00

Órgãos	dez/2016		jan/2017		fev/2017		mar/2017		abr/2017		mai/2017		jun/17	
	Quant.	Valor	Quant.	Valor	Quant.	Valor	Quant.	Valor	Quant.	Valor	Quant.	Valor	Quant.	Valor
SECONT	13	7.130,36	14	8.005,04	12	6.826,15	13	7.035,30	13	7.301,50	13	7.415,59	15	8.993,77
Casa Civil	10	5.495,14	8	4.791,61	10	6.540,94	10	5.704,30	10	5.704,30	10	5.704,30	10	5.552,19
Casa Militar	7	3.993,01	6	3.422,58	6	3.422,58	6	3.422,58	6	3.422,58	6	3.422,58	5	2.852,15
PGE	96	53.221,11	86	47.041,44	94	50.901,36	102	57.004,97	109	62.367,00	114	63.488,86	115	63.203,64
SEAG	9	4.943,73	7	4.734,57	8	4.563,44	8	4.563,44	9	5.495,14	9	5.133,87	8	4.563,44
SEAMA	7	4.022,58	6	3.566,24	6	3.452,15	5	2.319,75	4	2.281,72	4	2.281,72	3	1.711,29
SECULT	52	28.293,33	50	28.692,64	51	29.225,03	52	29.244,04	55	30.689,13	56	31.316,61	57	32.210,28
SEGER	57	30.163,22	52	31.620,85	60	36.051,18	60	40.861,80	57	31.240,54	55	31.145,48	60	34.111,73
SECOM	11	6.274,73	9	5.133,87	10	5.704,30	10	5.152,88	8	4.563,44	9	5.400,07	10	5.837,40
SEDU	1.211	688.635,40	640	359.047,59	634	349.821,63	584	332.712,80	550	308.735,72	526	294.741,17	504	275.344,85
SEDURB	18	9.164,90	17	10.743,09	16	8.993,78	16	9.126,88	16	9.126,88	16	9.126,88	16	9.126,88
SEFAZ	99	53.715,49	80	45.254,13	83	47.079,50	79	42.135,76	72	39.892,07	69	39.036,43	69	38.808,25
SEG	25	13.918,49	19	11.731,85	19	10.172,67	19	10.838,17	19	10.838,17	20	11.294,51	20	11.408,60
SEJUS	121	66.322,01	108	59.705,01	109	61.511,37	114	63.659,99	119	64.382,54	122	68.261,47	125	69.649,52
SEP	20	11.408,60	18	10.267,74	20	10.058,58	18	10.457,88	18	10.096,61	17	9.697,31	20	11.218,45
SETADES	47	25.897,52	40	21.885,50	45	24.965,82	44	24.623,56	44	24.794,69	45	24.813,70	46	26.296,82
SEDES	16	8.974,77	18	12.226,23	19	10.571,97	18	10.267,74	19	10.343,80	18	10.191,68	18	9.678,30
SETUR	12	6.997,27	11	6.217,69	8	4.012,02	7	3.993,01	10	6.065,57	10	5.704,30	11	5.837,39
SETOP	6	3.422,58	8	5.324,02	8	4.563,44	8	4.563,44	8	4.563,44	9	4.601,47	8	4.563,44
SECTI	18	9.221,95	21	13.804,42	24	13.766,38	24	13.329,05	24	13.272,00	25	14.146,67	25	13.728,35
SESA	202	250.184,25	167	233.592,06	186	246.020,88	192	249.889,82	196	251.396,17	161	92.789,92	220	266.615,55
SESP	39	21.325,62	30	20.412,95	42	23.512,28	41	23.417,20	44	25.984,13	49	28.075,71	49	27.334,16
SESPORT	48	25.954,57	41	22.683,71	41	23.729,89	39	21.619,29	38	21.410,14	42	24.775,67	47	27.380,62
APE	8	4.563,44	9	5.704,30	9	5.133,87	8	4.563,44	12	6.464,88	12	6.845,16	13	6.864,17
Defensoria Pública	446	268.856,79	421	260.703,12	419	251.651,99	422	266.221,72	456	294.521,72	478	292.998,06	472	279.476,50
Polícia Civil	175	93.683,63	118	68.337,52	148	94.938,59	150	89.272,31	152	85.697,61	168	98.684,41	172	98.228,01
Polícia Militar-HPM	-	-	-	-	-	-	-	-	-	-	-	-	-	-
Polícia Militar	177	97.372,40	148	81.609,55	142	77.901,72	139	77.996,83	146	82.541,23	168	91.763,30	177	97.790,70
CBMES	40	22.322,82	35	20.345,37	44	25.707,39	48	27.570,76	47	26.905,28	48	27.304,59	49	28.274,31
SEDH	5	2.852,15	5	2.852,15	5	2.852,15	6	3.422,58	6	3.422,58	11	6.274,73	13	6.788,11
Vice-Governadoria	4	2.281,72	5	2.852,15	6	3.555,68	5	2.852,15	6	3.327,51	6	3.422,58	6	3.422,58
TOTAL DA DIRETA	2.999	1.830.613,58	2.197	1.411.567,43	2.284	1.447.379,86	2.247	1.447.843,44	2.273	1.456.848,09	2.296	1.319.858,80	2.363	1.476.871,45

Fonte: Relatórios SIARHES - Administração Direta e Autarquias.

DEMONSTRATIVO DO QUANTITATIVO E DOS GASTOS COM ESTAGIÁRIOS - AUTARQUIAS

Órgãos	mai/2016		jun/2016		jul/2016		ago/2016		set/2016		out/2016		nov/2016	
	Quant.	Valor	Quant.	Valor	Quant.	Valor	Quant.	Valor	Quant.	Valor	Quant.	Valor	Quant.	Valor
IDURB	9	5.133,87	11	6.008,53	11	6.065,57	10	4.848,69	-	-	-	-	-	-
ARSI	4	2.281,72	5	2.833,14	6	3.517,65	7	3.955,01	-	-	-	-	-	-
ADERES	3	1.711,29	5	2.357,78	5	2.814,12	5	2.547,92	5	2.852,15	5	2.852,15	4	2.281,72
AGERH	9	5.476,13	10	5.856,41	10	5.704,30	10	5.704,30	10	5.704,30	10	5.704,30	10	5.704,30
ARSP	4	2.395,81	4	2.281,72	4	2.281,72	4	1.730,32	10	6.084,60	10	5.704,30	10	5.704,30
DER	26	16.276,29	30	16.599,52	37	21.429,17	36	20.060,12	35	20.630,55	36	19.984,06	35	19.679,83
DETRAN	81	47.630,91	80	45.976,66	87	49.646,44	86	48.999,94	98	54.495,04	106	60.940,93	104	59.134,58
DIO	12	6.369,80	12	6.978,26	14	7.909,96	13	7.681,79	12	6.845,16	13	7.605,73	13	7.415,59
FAMES	4	2.281,72	4	2.281,72	5	2.852,15	5	2.852,15	5	2.852,15	4	2.281,72	4	2.281,72
FAPES	20	11.408,60	23	12.606,50	23	12.815,66	21	11.598,74	22	12.188,19	22	12.739,60	22	11.883,96
ESESP	6	3.367,99	6	3.422,58	6	3.422,58	6	3.327,51	6	3.479,62	6	3.422,58	7	3.517,65
IASES	33	18.824,19	35	19.071,38	36	20.896,75	35	19.584,76	35	19.965,05	39	22.037,62	38	21.676,34
IDAF	18	10.457,89	22	12.815,66	35	20.041,13	34	18.691,09	36	19.774,90	37	21.048,86	36	20.307,30
IEMA	45	25.555,27	46	25.935,56	58	37.077,96	55	30.251,80	55	30.537,02	56	32.837,75	60	35.100,44
INCAPER	18	10.381,83	20	11.047,33	19	10.838,17	20	10.838,17	20	10.667,04	18	9.526,18	16	9.126,88
IOPES	18	10.381,83	16	9.126,88	15	8.556,45	17	9.773,37	16	9.126,88	16	9.126,88	16	8.917,73
IPAJM	39	22.229,85	42	23.539,75	43	24.737,65	45	25.022,86	45	24.984,83	42	23.958,06	42	23.920,04
JSN	18	10.267,74	19	10.743,10	22	12.397,35	20	10.876,20	19	10.267,74	19	11.380,09	20	11.218,46
IPEM	-	-	3	1.407,07	4	2.490,88	4	2.281,72	4	2.267,63	4	2.281,72	4	2.281,72
PROCON	18	9.925,48	19	10.552,96	19	10.838,17	20	10.819,16	19	10.838,17	19	10.838,17	19	10.172,67
PRODEST	22	12.378,33	23	12.891,72	26	14.450,90	23	13.119,89	24	13.481,16	23	12.910,73	22	12.549,46
JUCEES	21	11.142,41	20	11.180,43	25	14.545,97	23	13.100,88	23	12.511,43	21	11.979,03	21	11.104,36
RTV-ES	18	10.267,74	26	13.291,03	28	15.686,83	28	15.553,72	25	13.823,42	26	13.785,39	24	13.481,16
SUPPIN	5	2.433,83	5	2.757,08	5	2.662,01	4	2.205,68	-	-	-	-	-	-
TOTAL DA INDIRETA	451	258.580,52	486	271.562,77	543	313.679,54	531	295.425,79	524	293.277,03	532	302.945,85	527	297.460,21

Órgãos	dez/2016		jan/2017		fev/2017		mar/2017		abr/2017		mai/2017		jun/2017	
	Quant.	Valor	Quant.	Valor	Quant.	Valor	Quant.	Valor	Quant.	Valor	Quant.	Valor	Quant.	Valor
IDURB	-	-	-	-	-	-	-	-	-	-	-	-	-	-
ARSI	-	-	-	-	-	-	-	-	-	-	-	-	-	-
ADERES	4	1.939,46	6	4.620,48	7	3.859,91	7	3.993,01	7	3.897,94	6	3.422,58	6	3.422,58
AGERH	10	5.019,78	7	4.354,29	9	5.171,90	9	5.133,87	9	5.133,87	10	5.609,23	9	4.981,76
ARSP	9	5.133,87	10	5.704,30	10	5.704,30	10	5.343,03	10	5.590,21	10	5.704,30	10	5.647,26
DER	35	19.223,49	28	15.819,93	30	16.143,16	29	16.960,79	33	18.710,10	32	18.253,76	35	20.763,64
DETRAN	107	60.560,63	99	58.697,28	103	60.450,73	103	58.469,09	105	59.495,84	106	60.503,61	114	64.553,64
DIO	13	6.940,23	8	5.076,83	11	6.274,73	12	6.502,90	11	6.274,73	11	6.274,73	11	6.274,73
FAMES	4	1.844,39	5	3.327,51	5	2.852,15	5	2.852,15	6	3.346,52	6	3.080,32	5	2.490,88
FAPES	18	9.925,48	18	11.066,35	19	11.180,43	19	10.838,17	20	11.047,33	19	10.629,01	18	9.906,47
ESESP	6	3.422,58	6	3.422,58	6	3.422,58	6	3.422,58	6	3.422,58	6	3.422,58	6	3.422,58
IASES	38	21.200,98	35	19.660,83	34	19.109,40	31	17.188,96	32	17.873,48	36	20.839,71	37	20.415,53
IDAF	35	19.413,63	35	20.896,76	37	21.105,91	39	22.360,85	40	22.056,61	38	21.676,34	41	22.912,26
IEMA	60	32.552,53	61	40.861,82	59	33.294,10	58	32.438,45	55	30.536,43	53	29.643,35	53	29.567,28
INCAPER	16	8.708,57	13	6.369,80	14	7.700,81	14	7.986,02	14	7.890,95	15	8.955,75	15	8.480,39
IOPES	16	8.594,48	12	6.845,16	14	7.890,95	13	7.415,59	13	7.415,59	15	8.556,45	16	8.993,78
IPAJM	43	22.531,99	43	21.239,05	41	22.950,30	39	21.296,05	41	23.482,69	45	25.155,95	46	25.688,35
JSN	19	10.838,17	18	9.202,94	15	8.480,38	14	7.986,02	17	10.096,61	18	10.267,74	20	11.655,78
IPEM	4	2.281,72	4	2.281,72	4	2.281,72	3	1.711,29	3	1.711,29	4	1.996,50	5	2.852,15
PROCON	16	8.613,49	13	7.415,59	14	7.986,02	18	8.879,69	17	9.697,31	17	9.221,95	20	11.522,67
PRODEST	23	12.777,63	22	12.549,46	23	12.378,33	21	11.979,03	20	11.199,44	26	14.089,61	25	14.260,75
JUCEES	18	9.697,31	23	12.568,48	24	12.986,79	24	13.690,32	24	13.157,92	23	13.119,89	25	14.108,63
RTV-ES	22	12.150,16	21	12.188,19	20	11.579,73	20	11.408,60	21	11.712,83	22	12.796,65	22	12.549,46
SUPPIN	-	-	-	-	-	-	-	-	-	-	-	-	-	-
TOTAL DA INDIRETA	516	283.370,57	487	284.169,35	499	282.804,33	494	277.856,46	504	283.750,27	518	293.220,01	539	304.470,57

Fonte: Relatórios SIARHES - Administração Direta e Autarquias.

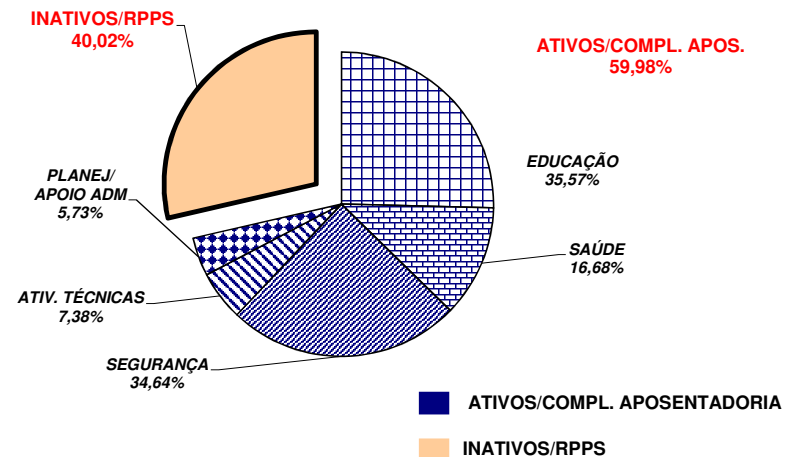
	mai/16		jun/16		jul/16		ago/16		set/16		out/16		nov/16	
TOTAL GERAL	3.325	2.095.631,43	3.485	2.012.621,37	3.690	2.258.737,85	3.623	2.188.321,11	3.614	2.201.089,92	3.615	2.202.996,77	3.584	2.195.503,26
	dez/16		jan/17		fev/17		mar/17		abr/17		mai/17		jun/17	
TOTAL GERAL	3.515	2.113.984,15	2.684	1.695.736,78	2.783	1.730.184,19	2.741	1.725.699,90	2.777	1.740.598,36	2.814	1.613.078,81	2.902	1.781.342,02

**DEMONSTRATIVO DO QUANTITATIVO E DA DISTRIBUIÇÃO DA FOLHA DE PAGAMENTO COM PESSOAL DO PODER EXECUTIVO
NAS ÁREAS DE EDUCAÇÃO, SAÚDE, SEGURANÇA PÚBLICA E OUTROS
JUNHO/2017**

Demonstrativo do Número de Servidores

ESPECIFICAÇÃO	DADOS MÊS JUNHO/17	%	MÉDIA MENSAL JUL/16 A JUN/17	%
1 - ATIVOS/COMPL. APOSENTADORIA	53.976	59,23	54.189	59,98
EDUCAÇÃO (1)	19.481	36,09	19.273	35,57
SAÚDE (2)	8.976	16,63	9.040	16,68
SEGURANÇA (3)	18.500	34,27	18.771	34,64
OUTROS ATIV. TÉCNICAS (4)	3.949	7,32	4.002	7,38
OUTROS PLANEJ./APOIO ADM. (5)	3.070	5,69	3.104	5,73
2 - INATIVOS/RPPS	37.148	40,77	36.162	40,02
TOTAL	91.124	100,00	90.351	100,00

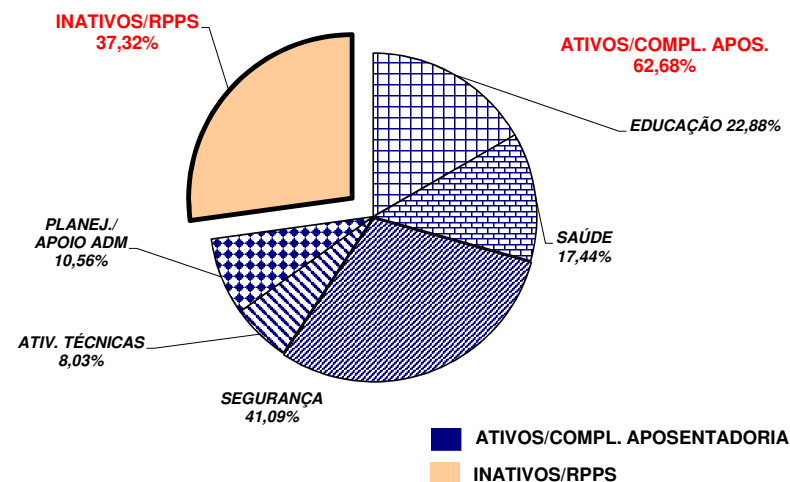
Fonte: Relatórios SIARHES - Administração Direta e Autarquias.



Demonstrativo dos Gastos

ESPECIFICAÇÃO	DADOS MÊS JUNHO/17	%	MÉDIA MENSAL JUL/16 A JUN/17	%
1 - ATIVOS/COMPL. APOSENTADORIA	295.250,77	62,34	285.706,68	62,68
EDUCAÇÃO (1)	78.549,29	26,60	65.370,73	22,88
SAÚDE (2)	48.271,21	16,35	49.818,97	17,44
SEGURANÇA (3)	115.228,56	39,03	117.403,41	41,09
OUTROS ATIV. TÉCNICAS (4)	22.620,54	7,66	22.954,04	8,03
OUTROS PLANEJ./APOIO ADM. (5)	30.581,18	10,36	30.159,53	10,56
2 - INATIVOS/RPPS	178.372,36	37,66	170.136,38	37,32
TOTAL	473.623,12	100,00	455.843,06	100,00

Fonte: Relatórios SIARHES - Administração D



Notas:

(1) - Inclui SEDU CLT/Estatutário/DTA e DTM.

(2) - Inclui SESA - Efetivos, Comissionados e Contratados Temporários

(3) - Inclui PM/PC - Administrativos e Policiais; CBMES; HPM, SESP; SEJUS e IASES

(4) - Inclui SEAG; SEAMA; SECULT; SEDH; SETADES; SEDES;SETUR; SEDURB; SETOP; SESPORT; ADERES; AGERH; DER/ES; FAMES; ESESP; IEMA; IDAF; INCAPER, IOPES, DETRAN, IDURB e ARSI.

(5) - Inclui SECONT; APE; ASPE; SEG; Casa Civil; Vice Governadoria; Casa Militar; SECTI; Defensoria Pública; PGE; SEP; SEGER; Previdência Complementar; Pensões Especiais; SECOM; SEFAZ; FAPES; IJSN; RTV-ES; DIO; IPAJM; PROCON; PRODEST; IPEM; JUCEES e SUPPIN

**DEMONSTRATIVO DA CONTRIBUIÇÃO PATRONAL E DOS SERVIDORES, DO
PODER EXECUTIVO, PARA O REGIME PRÓPRIO DE PREVIDÊNCIA SOCIAL - RPPS**

Em R\$ 1,00

ESPECIFICAÇÃO	MESES						
	MAIO/2016	JUNHO/2016	JULHO/2016	AGOSTO/2016	SETEMBRO/2016	OUTUBRO/2016	NOVEMBRO/2016
FF/Fundo Financeiro	33.053.125,65	32.617.066,53	32.176.363,94	33.177.678,93	33.286.216,53	32.704.311,18	31.798.085,47
Contribuição Servidores	13.056.921,27	12.922.069,75	12.865.977,69	13.735.341,36	13.797.555,56	13.605.061,98	13.283.928,51
Contribuição Patronal	19.996.204,38	19.694.996,78	19.310.386,25	19.442.337,57	19.488.660,97	19.099.249,20	18.514.156,96
FP/Fundo Previdenciário	21.651.427,06	21.635.783,35	21.532.676,99	22.403.121,00	23.203.398,71	22.224.376,56	22.018.209,51
Contribuição Servidores	7.218.845,74	7.212.601,31	7.173.721,75	7.470.991,76	7.737.088,35	7.410.588,68	7.341.995,51
Contribuição Patronal	14.432.581,32	14.423.182,04	14.358.955,24	14.932.129,24	15.466.310,36	14.813.787,88	14.676.214,00
Total	54.704.552,71	54.252.849,88	53.709.040,93	55.580.799,93	56.489.615,24	54.928.687,74	53.816.294,98

ESPECIFICAÇÃO	MESES						
	DEZEMBRO/2016	JANEIRO/2017	FEVEREIRO/2017	MARÇO/2017	ABRIL/2017	MAIO/2017	JUNHO/2017
FF/Fundo Financeiro	31.962.751,23	31.632.758,26	30.371.104,83	30.897.554,06	30.375.334,73	30.407.684,89	29.433.274,30
Contribuição Servidores	13.324.498,05	13.200.235,77	12.349.088,62	12.762.865,23	12.650.246,31	12.698.570,58	12.386.637,02
Contribuição Patronal	18.638.253,18	18.432.522,49	18.022.016,21	18.134.688,83	17.725.088,42	17.709.114,31	17.046.637,28
FP/Fundo Previdenciário	22.650.892,39	22.748.857,16	22.815.937,37	22.830.891,16	23.162.318,44	23.247.238,30	23.068.274,82
Contribuição Servidores	7.552.910,43	7.699.189,66	7.709.561,55	7.720.549,72	7.826.748,58	7.858.262,78	7.795.663,06
Contribuição Patronal	15.097.981,96	15.049.667,50	15.106.375,82	15.110.341,44	15.335.569,86	15.388.975,52	15.272.611,76
Total	54.613.643,62	54.381.615,42	53.187.042,20	53.728.445,22	53.537.653,17	53.654.923,19	52.501.549,12

Fonte: Relatórios SIARHES - PRO2722R da Administração Direta e Autarquias.

Obs.: A partir de jan/10, com a edição da L.C. nº 539/2009, deixou de ser devida a parcela de IPAJM patronal dos aposentados e pensionistas.

**DEMONSTRATIVO DA CONTRIBUIÇÃO PATRONAL E DOS SERVIDORES, DO
PODER EXECUTIVO, PARA O INSTITUTO NACIONAL DO SEGURO SOCIAL - INSS**

Em R\$ 1,00

ESPECIFICAÇÃO	MESES						
	MAIO/2016	JUNHO/2016	JULHO/2016	AGOSTO/2016	SETEMBRO/2016	OUTUBRO/2016	NOVEMBRO/2016
INSS - Contribuição Servidores	4.969.012,52	5.034.978,85	5.346.423,93	5.706.517,92	4.978.636,20	5.690.780,23	4.917.132,58
INSS - Contribuição Patronal	10.444.352,51	10.690.084,33	11.189.917,17	11.973.040,93	10.576.154,99	11.988.305,17	10.536.475,38
Total	15.413.365,03	15.725.063,18	16.536.341,10	17.679.558,85	15.554.791,19	17.679.085,40	15.453.607,96

ESPECIFICAÇÃO	MESES						
	DEZEMBRO/2016	JANEIRO/2017	FEVEREIRO/2017	MARÇO/2017	ABRIL/2017	MAIO/2017	JUNHO/2017
INSS - Contribuição Servidores	7.122.941,39	3.032.773,92	3.951.593,83	4.173.550,38	4.941.019,77	5.212.064,78	5.960.203,75
INSS - Contribuição Patronal	16.169.215,12	6.604.625,35	9.081.824,22	9.283.093,31	10.813.246,23	11.357.289,05	12.828.317,07
Total	23.292.156,51	9.637.399,27	13.033.418,05	13.456.643,69	15.754.266,00	16.569.353,83	18.788.520,82

Fonte: Relatórios SIARHES - PRO0546R da Administração Direta e Autarquias.

Obs.: Da contribuição patronal estão deduzidos os valores dos benefícios previdenciários de Salário Família e Salário Maternidade.